

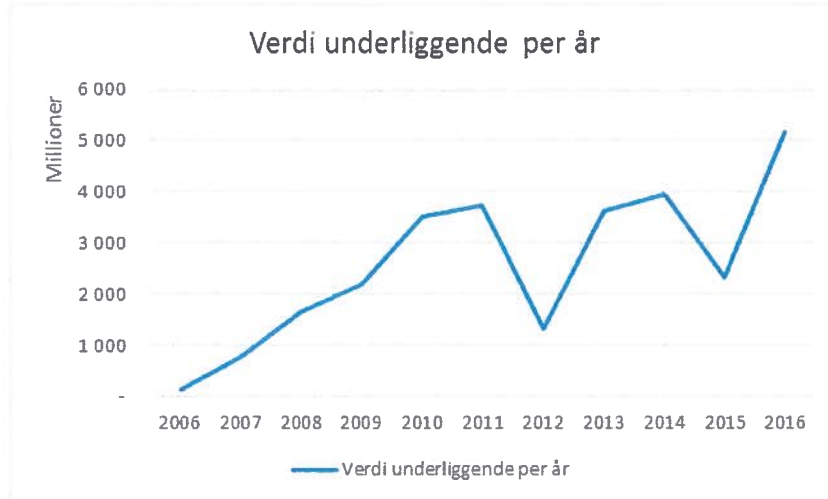
Årsberetning 2016

Fish Pool ASA

Styrets beretning 2016

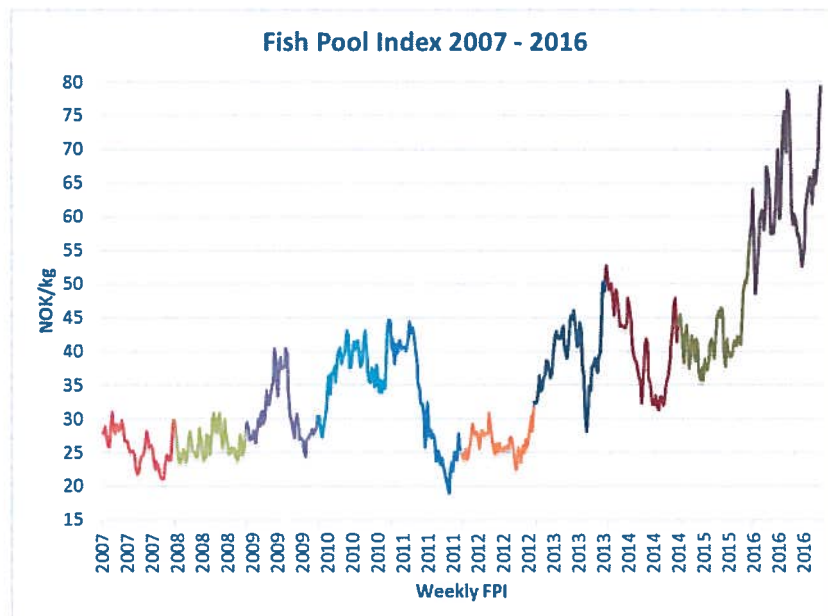
Fish Pool er verdens eneste regulerte markeds plass for finansielle fisk- og sjømatprodukter. Markeds plassen opererer i hovedsak med aktører som bruker produktet som et hedging-instrument og handelsvolumet varierer dermed etter dette behovet.

I 2016 ble kontrakter tilsvarende 90 445 tonn laks handlet på Fish Pool. Verdien på inngåtte kontrakter passerte 5 milliarder kroner i 2016.



Markedsforhold

Prisutviklingen i laksenæringen de siste årene har vært svært positiv for norske oppdrettere. Spotprisen var høy ved inngangen til 2016 og steg videre gjennom året. I 2016 har ni enkeltuker vært lavere priset enn høyeste registrerte pris i 2015. I 2016, som i 2015, har spotprisene i andre halvår vært høyere enn i første halvår.

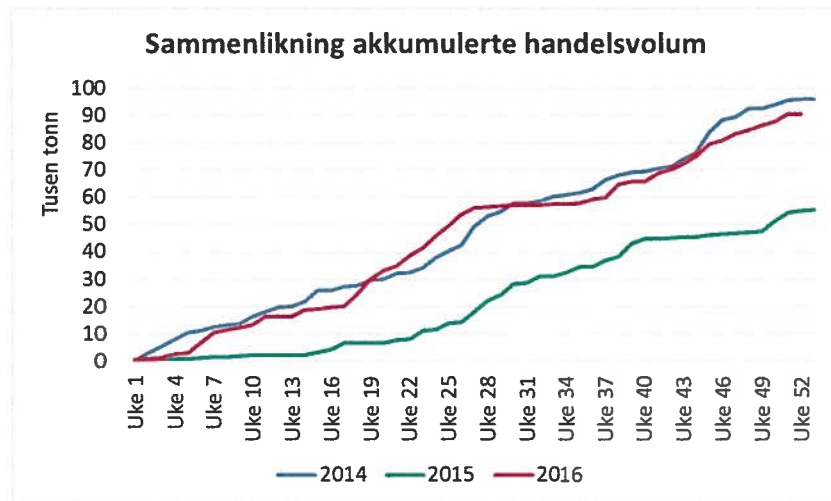


I løpet av 2016 har det kommet meldinger om utfordrende tider for foredlere av laks og økt fokus på å sikre margin ved å trygge kontrakter. Kontraktsprisene steg gjennom høsten og vinteren 2016/2017

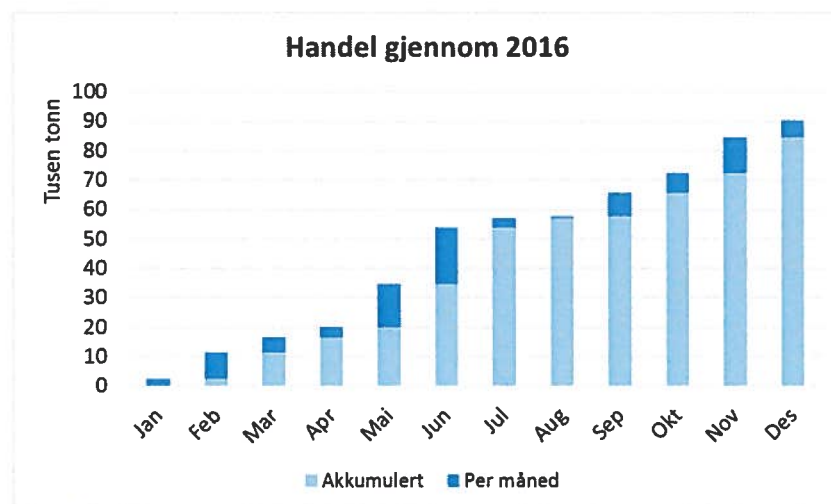
og 21. desember ble årskontrakten for 2017 handlet til 69,40. Dette er den høyeste kontraktsprisen som er inngått for et fullt kalenderår på Fish Pool.

Handelsvolum

Handelsvolumet for 2016 endte totalt på 90 449. Dette er en økning på 63 % sammenliknet med totalt handelsvolum for 2015 og på linje med handelsvolumet for 2014. Akkumulert handelsvolum for 2014 og 2016 følger hverandre tett gjennom årene med størst volum handlet på omtrent samme tidspunkt begge år.



Den sterkeste handelsmåneden gjennom 2016 var juni med knapt 19 000 tonn. Handelsvolumet fortsetter å variere gjennom året og er sterkt påvirket av det fysiske behovet for kontrakter.



Redegjørelse for årsregnskapet

Årsresultatet er økt med 6,255 millioner kroner fra 2015 og året ble gjort opp med et positivt resultat på 4,028 millioner.

Det økte handelsvolumet har gitt økt inntektsgrunnlag for Fish Pool i 2016. Inntekten fra handel av finansielle kontrakter endte på 15,6 millioner kroner. Kostnadene holdes stabile med stort innslag av faste kostnader. Selskapet kuttet kostnader gjennom 2015 og bevarer dette kostnadsnivået i 2016.

Utbytte til aksjonærene

Styret innstiller på å betale utbytte til aksjonærene for regnskapsåret 2016 på totalt 5 millioner kroner.

Fortsatt drift

I samsvar med regnskapslovens § 3-3 bekreftes det at forutsetningene for fortsatt drift er lagt til grunn for utarbeidelse av regnskapet. Basert på eksisterende egenkapital vurderer styret at selskapet er solid og at grunnlaget for fortsatt drift er godt.

Foretakets utsikter

Styret i Fish Pool ASA vurderer utsiktene til selskapet som gode. Markedsplassen er godt kjent og respektert i næringen og Fish Pools kontraktspriser brukes i stor grad som grunnlag for fysiske kontraktsforhandlinger. Selskapet er fremdeles avhengig av det fysiske laksemarkedet og utviklingen her. Lange perioder med superprofitt kan være utfordrende for markedsplassen da dette kan redusere oppdretternes opplevde behov for prissikring samtidig som innkjøperne av laks ikke ønsker å låse en historisk høy kostnad.

Fish Pool har etablert gode QA-rutiner. Handelssystemet og resten av Fish Pools IT-systemer fungerer godt.

Styrets sammensetning og deltakelse på styremøtene

Styret består av tre menn og to kvinner. Styrets leder er kvinne. Det er to styremedlemmer som er uavhengig selskapets største eier, Oslo Børs.

Med unntak av to styremøter har alle styremedlemmer deltatt på alle møter. Det har vært ett forfall på hvert av de to styremøtene hvor ikke alle har deltatt.

Finansiell risiko

Selskapet har hatt en solid inntjening gjennom året og har i tillegg en sterk egenkapital. Fish Pools hovedeier, Oslo Børs, er en sterk eier med langsiktige ambisjoner for selskapet.

Selskapet har svært lav direkte eksponering mot valuta-, rente-, kreditt- og likviditetsrisiko, jmfør note 19. Den indirekte eksponeringen er derimot stor, da dette er avgjørende for utviklingen av prisen på laks.

Arbeidsmiljø og likestilling

Styret oppfatter at det er et godt arbeidsmiljø i Fish Pool. Selskapet opererer med flat organisasjonsstruktur og høy grad av involvering av alle ansatte i daglig drift og beslutninger.

Sykefraværet i 2016 var på 2,16 %.

Selskapet har et mål om full likestilling. Styret er ikke kjent med at det har vært tilfeller av forskjellsbehandling på bakgrunn av kjønn, etnisitet, religion eller andre forhold. Det er ikke vurdert som nødvendig å iverksette noen spesielle tiltak for å bedre likestillingen i Fish Pool.

Ytre miljø

Virksomhetens bransje medfører hverken forurensing eller utslipp som kan være til skade for det ytre miljø.

Oslo 16. mars 2017



Bente A. Landsnes
Styreleder



Øivind Amundsen
Styremedlem



Jostein Refsnæs
Styremedlem



Geir Heggem
Styremedlem



Ingrid Kassen
Styremedlem



Søren Martens
Adm. Direktør

Årsrapport for 2016

Årsregnskap

- Resultatregnskap
- Balanse
- Kontantstrømoppstilling
- Noter

Fish Pool ASA

Resultatregnskap

	Note	2016	2015
Driftsinntekter			
Salgsinntekt	2	<u>15 615 121</u>	<u>7 442 154</u>
Driftskostnader			
Lønnskostnad	3	6 711 043	5 437 265
Avskrivning	6	491 432	494 099
Annen driftskostnad	9	<u>3 138 685</u>	<u>3 683 680</u>
Sum driftskostnader		<u>10 341 160</u>	<u>9 615 043</u>
Driftsresultat		<u>5 273 961</u>	<u>-2 172 888</u>
Finansinntekter og finanskostnader			
Annen finansinntekt		54 007	68 986
Verdiendr. finansielle instrumenter, virkelig verdi		55 682	24 958
Annen finanskostnad		<u>913</u>	<u>900</u>
Netto finansposter		<u>108 776</u>	<u>93 044</u>
Ordinært resultat før skattekostnad		<u>5 382 737</u>	<u>-2 079 844</u>
Skattekostnad	15	<u>1 354 571</u>	<u>147 354</u>
Årsresultat		<u>4 028 166</u>	<u>-2 227 198</u>
Overføringer og disponeringer			
Utbytte		5 000 000	
Overført fra annen egenkapital	17	<u>- 971 834</u>	<u>-2 227 198</u>
Sum disponert		<u>4 028 166</u>	<u>-2 227 198</u>

Fish Pool ASA

Balanse pr. 31. desember

	Note	2016	2015
Anleggsmidler			
<i>Immaterielle eiendeler</i>			
Systemutvikling	6	833 704	1 167 186
Utsatt skattefordel	15	95 623	573 726
Sum immaterielle eiendeler		<u>929 327</u>	<u>1 740 912</u>
<i>Varige driftsmidler</i>			
Driftsløsøre, inventar, verktøy, kontormaskiner ol	6	343 757	501 706
Sum varige driftsmidler		<u>343 757</u>	<u>501 706</u>
Sum anleggsmidler		<u>1 273 084</u>	<u>2 242 618</u>
Omløpsmidler			
<i>Fordringer</i>			
Kundefordringer	10	1 066 763	1 214 534
Andre fordringer konsern			2 500 000
Andre fordringer	12	62 545	47 846
Sum fordringer		<u>1 129 308</u>	<u>3 762 380</u>
<i>Investeringer</i>			
Andre finansielle instrumenter	7	2 389 748	2 334 066
Sum investeringer		<u>2 389 748</u>	<u>2 334 066</u>
Bankinnskudd, kontanter og lignende	13	14 987 182	5 147 467
Sum omløpsmidler		<u>18 506 238</u>	<u>11 243 913</u>
Sum eiendeler		<u>19 779 321</u>	<u>13 486 532</u>

Fish Pool ASA

Balanse pr. 31. desember

	Note	2016	2015
Egenkapital			
<i>Innskutt egenkapital</i>			
Aksjekapital	16	<u>2 211 300</u>	<u>2 211 300</u>
Sum innskutt egenkapital		<u>2 211 300</u>	<u>2 211 300</u>
<i>Opptjent egenkapital</i>			
Annen innskutt egenkapital	17	2 500 000	2 500 000
Annen egenkapital	17	<u>6 591 365</u>	<u>7 563 199</u>
Sum opptjent egenkapital		<u>9 091 365</u>	<u>10 063 199</u>
Sum egenkapital		<u>11 302 665</u>	<u>12 274 499</u>
Gjeld			
<i>Kortsiktig gjeld</i>			
Leverandørgjeld		56 435	51 748
Skyldige offentlige avgifter	13	438 895	391 357
Betalbar skatt	15	876 468	-
Skyldig utbytte		5 000 000	-
Annen kortsiktig gjeld	14	<u>2 104 858</u>	<u>768 927</u>
Sum kortsiktig gjeld		<u>8 476 656</u>	<u>1 212 032</u>
Sum gjeld		<u>8 476 656</u>	<u>1 212 032</u>
Sum egenkapital og gjeld		<u>19 779 321</u>	<u>13 486 532</u>

Oslo, 16. mars 2017



Bente A. Landsnes
Styreleder




Jostein Refsnes
Styremedlem



Øivind Amundsen
Styremedlem



Geir Heggen
Styremedlem



Ingrid Kassen
Styremedlem



Søren Martens
Adm. direktør

FISH POOL ASA**KONTANTSTRØMOPPSTILLING 01.01.2016 - 31.12.2016**

Likvider tilført/brukt på virksomheten	Note	2016	2015
Resultat før skattekostnad		5 382 737	(2 079 845)
Av- og nedskrivninger	6	491 432	494 099
Endring i kundefordringer og leverandørgjeld		154 383	1 129 440
Endring i poster klassifisert som investerings/finansieringsaktiviteter	7	(55 682)	(24 958)
Endring i andre tidsavgrensningposter		1 366 846	(215 466)
Netto kontantstrøm fra operasjonelle aktiviteter		7 339 716	(696 730)
Kjøp og salg av egne aksjer			464 580
Netto kontantstrøm fra investeringsaktiviteter		-	464 580
Mottatt konsernbidrag		2 500 000	
Netto kontantstrøm fra finansieringsaktiviteter		2 500 000	-
Netto endring i kontanter		9 839 716	(232 150)
Likviditetsbeholdning ved periodens begynnelse		5 147 466	5 379 616
Likviditetsbeholdning ved periodens slutt		14 987 182	5 147 466
Herav bundne midler, skattetrekk og fastrente	13	232 237	216 779

Noter til regnskapet for 2016

Note 1 - Regnskapsprinsipper

Årsregnskapet er satt opp i samsvar med regnskapslovens bestemmelser og god regnskapsskikk.

Salgsinntekter

Fish Pools inntekter består utelukkende av kurtasje for handlet volum på Fish Pool. Kurtasjeinntekter faktureres månedlig og inntektsføres på det tidspunktet det foreligger en kontrakt om finansiell handel mellom to parter.

All handel i 2016 var clearet handel der begge parter er sikret oppgjør fra Nasdaq clearing. I all hovedsak kommer Fish Pools inntekter fra clearet handel.

Klassifisering og vurdering av balanseposter

Omløpsmidler og kortsiktig gjeld omfatter poster som forfaller til betaling innen ett år etter anskaffelsestidspunktet, samt poster som knytter seg til varekretsløpet. Øvrige poster er klassifisert som anleggsmiddel/langsiktig gjeld. Omløpsmidler vurderes til laveste av anskaffelseskost og virkelig verdi. Kortsiktig gjeld balanseføres til nominelt beløp på opptakstidspunktet. Anleggsmidler vurderes til anskaffelseskost, men nedskrives til virkelig verdi ved verdifall som ikke forventes å være forbigående. Langsiktig gjeld balanseføres til nominelt beløp på etableringstidspunktet.

Investeringer i rentefond er balanseført til virkelig verdi pr årsslutt.

Fordringer

Kundefordringer og andre fordringer er oppført i balansen til pålydende etter fradrag for avsetning til forventet tap. Avsetning til tap gjøres på grunnlag av individuelle vurderinger av de enkelte fordringene.

Valuta

Pengeposter i utenlandsk valuta er vurdert til kursen ved regnskapsårets slutt.

Varige driftsmidler

Varige driftsmidler balanseføres og avskrives over driftsmidlets forventede økonomiske levetid. Direkte vedlikehold av driftsmidler kostnadsføres løpende under driftskostnader, mens påkostninger eller forbedringer tillegges driftsmidlets kostpris og avskrives i takt med driftsmidlet. Dersom gjenvinnbart beløp av driftsmiddelet er lavere enn balanseført verdi foretas nedskrivning til gjenvinnbart beløp. Gjenvinnbart beløp er det høyeste av netto salgsverdi og verdi i bruk. Verdi i bruk er nåverdien av de fremtidige kontantstrømmene som eiendelen vil generere.

Forskning og utvikling

Utgifter til forskning og utvikling balanseføres i den grad utviklingen gjelder en eiendel som kan klassifiseres til varig eie og bruk. Utgifter som ikke kan klassifiseres som en eiendel blir kostnadsført.

Leie

Leieavtaler vurderes som operasjonell eller finansiell leasing etter en konkret vurdering av den enkelte leieavtale.

Pensjoner

Fish Pool ASA har kollektiv innskuddsbasert pensjonsordning for sine ansatte. Betalte innskudd og omkostninger kostnadsføres løpende.

Noter til regnskapet for 2016

Skatter

Skattekostnaden i resultatregnskapet omfatter både periodens betalbare skatt og endring i utsatt skatt. Utsatt skatt er beregnet med 25 % på grunnlag av de midlertidige forskjeller som eksisterer mellom regnskapsmessige og skattemessige verdier, samt ligningsmessig underskudd til fremføring ved utgangen av regnskapsåret. Skatteøkende og skattereduserende midlertidige forskjeller som reverserer eller kan reversere i samme periode er utlignet og nettoført. Netto utsatt skattefordel balanseføres i den grad det er sannsynlig at denne kan bli nyttiggjort.

Kontantstrømoppstilling

Kontantstrømoppstillingen er utarbeidet etter den indirekte metode. Kontanter og kontantekvivalenter omfatter bankinnskudd.

Bruk av estimater

Ledelsen har brukt estimater og forutsetninger som har påvirket resultatregnskapet og verdsettelsen av eiendeler og gjeld, samt usikre eiendeler og forpliktelser på balansedagen under utarbeidelsen av årsregnskapet i henhold til god regnskapsskikk.

I begynnelsen av 2013 kjøpte Oslo Børs ASA 94,29 % av aksjene i Fish Pool. I 2015 kjøpte Oslo Børs ytterligere aksjer og eier pr. 31.12.2016 96,96 % av selskapet. Oslo Børs ASA inngår i konsernet Oslo Børs VPS Holding ASA' konsernregnskap. Konsernregnskapet er tilgjengelig på Oslo Børs VPS Holding's hjemmesider. Fish Pool's forretningsadresse er Fantoftvegen 38, 5072 Bergen.

Note 2 - Salgsinntekter

All salgsinntekt er kurtasje for handlet volum på den finansielle markedsplassen Fish Pool.

Inndeling pr. virksomhetsområde:	2016	2015
Kurtasjeinntekter	15 615 121	7 442 155

Geografisk inndeling Norge 100 % da all cleared handel faktureres Nasdaq OMX Oslo NUF og føres dermed som norsk, uavhengig av hvilket land handelsmedlemmene tilhører.

Note 3 - Lønnskostnader

<i>Lønnskostnader</i>	2016	2015
Lønninger	5 496 359	4 444 643
Arbeidsgiveravgift	917 295	688 626
Pensjonskostnader	246 905	248 511
Personalforsikringer og andre ytelser	50 484	55 485
Sum	<u>6 711 043</u>	<u>5 437 265</u>

Selskapet har i regnskapsåret sysselsatt totalt 5 årsverk.

Selskapet har tjenestepensjonsordning i henhold til Lov om obligatorisk tjenestepensjon. Ordningen er en innskuddspensjon og innebærer innskudd på 5% av lønn fra første krone til 7,1G og 8% av lønn mellom 7,1 og 12G. Ordningen inkluderer risikodekninger som dekker innskuddsfritak under uførhet, noe som sikrer fortsatt innbetaling av innskudd til alderspensjon. Innskudd for 2016 beløper seg til kr 214 765 eksklusive arbeidsgiveravgift.

Noter til regnskapet for 2016

Note 4 – Godtgjørelse til daglig leder og styre

Ytelser til ledende personer

	Lønn	Variabel lønn	Annen godtgjørelse	Pensjon
Administrerende direktør	1 001 428	312 416	14 196	68 410

I oppstillingen inngår lønn og variabel lønn utbetalt i 2016. Annen godtgjørelse gjelder innberettede godtgjørelser som telefon og personalforsikring, mens pensjon tilsvarer pliktig innskudd.

Selskapet har to variable lønnslement for sine ansatte; handelsbonus basert på handlet volum og resultatbonus basert på oppnådd resultat før skatt. Det foreligger ikke opsjonsavtaler for ansatte ved årsslutt.

Det foreligger ikke sluttvederlagsordninger for ledende ansatte. Det er ikke gitt lån eller stilt sikkerhet for ledelsen eller styrets medlemmer.

Det er utarbeidet erklæring om fastsettelse av lønn og annen godtgjørelse til ledende ansatte, jf. allmennaksjeloven § 6-16 a. Ledende ansatte skal tilbys konkurransedyktige betingelser slik at selskapet sikres kontinuitet i ledelsen og gis mulighet for å rekruttere kvalifisert personell til ledende stillinger. Med konkurransedyktige betingelser menes betingelser på samme nivå som sammenliknbare virksomheter tilbyr.

Styregodtgjørelse	2016	2015
Jostein Refsnes	72 000	72 000
Ingrid Kassen	72 000	-

Styremedlemmene Bente A. Landsnes, Geir Heggem og Øivind Amundsen er ansatt i morselskapet Oslo Børs ASA og mottar ikke styrehonorar.

Note 5 – Revisjonstjenester

Godtgjørelse til revisor er fordelt på følgende:	2016	2015
Revisjon	87 500	224 019
Andre tjenester	5 000	7 500

Merverdiavgift er inkludert i revisjonshonoraret. Andre tjenester gjelder bistand ifm SkatteFUNN i 2015.

Noter til regnskapet for 2016

Note 6- Varige driftsmidler og immaterielle eiendeler

	Inventar, datautstyr og programvare	Systemutvikling	Sum
Anskaffelseskostnad 01.01.	3 094 115	1 700 072	4 794 187
Tilgang 2016	0	0	0
Avgang 2016	0	0	0
Anskaffelseskostnader 31.12.	3 094 115	1 700 072	4 794 187
Akk. ord. avskrivninger 01.01.	2 592 408	532 887	3 125 295
Ordinære avskrivninger 2016	157 950	333 482	491 431
Akk. Ord. Avskrivninger 31.12.	2 750 358	866 369	3 616 726
Bokført verdi 31.12.	343 756	833 704	1 177 461

Levetid: 3-10 år 5 år

Note 7 – Finansielle instrumenter

Pengemarkedsfond	Virkelig verdi 01.01.2016	Årets verdiendring	Virkelig verdi 31.12.2016	Anskaffelses- kost
Holdberg Likviditet	2 334 066	55 682	2 389 748	2 260 618

Note 8 - Operasjonell leie

Selskapet har inngått operasjonelle leieavtaler på kontorlokaler.

Leiekostnaden for 2016 består av:

Kontorleie 356 182 kr

Leieavtalen på kontor utløper i 2019.

Note 9 – Andre driftskostnader

	2016	2015
Innleide tjenester	396 679	758 118
IT-drift/utstyr/vedlikehold	913 046	952 523
Markedsføring, reiser og representasjon	629 301	801 718
Kompetanseutvikling og personalgoder	305 974	285 466
Kontorhold	519 922	559 432
Diverse kostnader	373 766	326 423
Sum	3 138 688	3 683 680

Noter til regnskapet for 2016

Note 10 – Kundefordringer

Kundefordringer utgjorde pr. 31.12.2016 NOK 1 066 763 som er fakturert Nasdaq OMX og gjelder i hovedsak salgsinntekt for desember. Det har ikke vært avsetninger til tap på fordringer i 2016.

Note 11 - Nærstående parter

Transaksjoner med nærstående parter:

Nærstående	Avtale	Transaksjoner
Oslo Børs ASA	Konserninterne tjenester	162 175
Oslo Markets Solutions AS	Konserninterne tjenester	160 790

Oslo Børs ASA eier 96,96 % av Fish Pool ASA

Transaksjoner er foretatt som en del av den ordinære virksomheten og avtalene er gjennomført på markedsmessige vilkår.

	2016	2015
Annen kortsiktig fordring:		
Oslo Børs ASA	-	2 500 000
	-	2 500 000
Kundefordringer:		
Oslo Børs ASA	-	10 000
	-	10 000
Leverandørgjeld:		
Oslo Børs ASA	17 902	12 805
Oslo Market Solutions AS	-	13 200
	17 902	26 005

Note 12– Andre kortsiktige fordringer

Andre fordringer består av forskuddsbetalte kostnader kr 62 545.

Note 13 – Likvider

Bundne skattetrekkmidler utgjør kr 232 237

Note 14 – Annen kortsiktig gjeld

Annen kortsiktig gjeld består av påløpte lønninger kr 1 863 000 og påløpte kostnader kr 241 250.

Noter til regnskapet for 2016

Note 15 - Skatt

	2016	2015
Årets skattekostnad fremkommer slik:		
Betalbar skatt på årets resultat	876 468	
Betalbar skatt tidligere år	-	(39 519)
Endring utsatt skatt	478 103	186 872
Årets skattekostnad	1 354 571	147 353
Betalbar skatt i årets skattekostnad fremkommer slik:		
Ordinært resultat før skattekostnad	5 382 737	(2 079 844)
Permanente forskjeller	80 784	136 555
Mottatt konsernbidrag (ikke resultatført)	-	2 500 000
Verdiøkning finansielle instrumenter vurdert til virkelig verdi	(55 682)	(24 958)
Endring midlertidlige forskjeller	69 708	43 960
Grunnlag betalbar skatt	5 477 547	575 714
Anvendt fremførbart underskudd	(1 971 676)	(575 714)
Årets skattegrunnlag	3 505 870	
Betalbar skatt i balansen fremkommer slik:		
Betalbar skatt på årets resultat	876 468	-
Betalbar skatt tidligere år	-	-
Spesifikasjon av grunnlag for utsatt skattefordel:		
	2016	2015
Anleggsmidler	(374 924)	(305 216)
Fordringer	-	-
Aksjer og andre verdipapirer mv	(7 565)	(18 012)
Akkumulert fremførbart underskudd	-	(1 971 677)
Sum	(382 489)	(2 294 905)
Utsatt skattefordel	(95 622)	(573 726)

Noter til regnskapet for 2016**Note 16 - Aksjekapital og aksjonærinformasjon**

Aksjekapitalen består av:

	Antall	Pålydende	Balanseført
Ordinære aksjer	170 100	13 kr	2 211 300

Samtlige aksjeklasser har lik stemmerett.

Oversikt over aksjonærene i selskapet pr. 31.12:

	Ordinære aksjer	Eierandel	Stemme andel
Oslo Børs ASA	164 930	96,96 %	96,96 %
Søren Martens	4 620	2,72 %	2,72 %
Bergen Råvarebørs II	500	0,29 %	0,29 %
Francois Perrone	50	0,03 %	0,03 %
Sum	170 100	100,00 %	100,00 %

Aksjer eiet av styre og ledelse:

Søren Martens, Adm.dir	4 620	2,72 %	2,72 %
Indirekte v/100% av aksjene i Bergen Råvarebør	500	0,29 %	0,29 %
Sum	5 120	3,01 %	3,01 %

Note 17- Egenkapital

	Aksjekapital	Annen innskutt EK	Annen EK	Sum EK
Egenkapital 01.01.2016	2 211 300	2 500 000	7 563 199	12 274 499
Årsresultat			4 028 166	4 028 166
Utbytte			-5 000 000	-5 000 000
Egenkapital 31.12.2016	2 211 300	2 500 000	6 591 365	11 302 665

Note 18 - Resultat pr aksje

	2016	2015
Årsresultat	4 028 166	(2 227 198)
Resultat pr. aksje	23,68	-13,09
Antall aksjer 1.1	170 100	170 100
Antall aksjer 31.12	170 100	170 100

Noter til regnskapet for 2016

Note 19 - Finansiell risiko

Selskapets eksponering for valutasvingninger er minimale. Selskapets renterisiko er begrenset til avkastning på selskapets rentefond, se note 7. Fondet har ikke investert i langsiktige renteposisjoner. Selskapets kredittrisiko er knyttet til fordringer som pr 31.12.16 utgjorde kr 1 129 308. Kredittrisikoen er ansett som lav. Det er ikke kostnadsført tap på fordringer i 2016.

Note 20 – Forskning og utvikling

Det har i løpet av 2016 ikke vært gjennomført forskning og utviklingsprosjekter i selskapet.



KPMG AS
Sørkedalsveien 6
Postboks 7000 Majorstuen
0306 Oslo

Telephone +47 04063
Fax +47 22 60 96 01
Internet www.kpmg.no
Enterprise 935 174 627 MVA

Til generalforsamlingen i Fish Pool ASA

Uavhengig revisors beretning

Uttalelse om revisjonen av årsregnskapet

Konklusjon

Vi har revidert Fish Pool ASAs årsregnskap som viser et overskudd på kr 4 028 166. Årsregnskapet består av balanse per 31. desember 2016, resultatregnskap og kontantstrømpstilling for regnskapsåret avsluttet per denne datoen og noter til årsregnskapet, herunder et sammendrag av viktige regnskapsprinsipper.

Etter vår mening er det medfølgende årsregnskapet avgitt i samsvar med lov og forskrifter og gir et rettviseende bilde av selskapets finansielle stilling per 31. desember 2016, og av dets resultater og kontantstrømmer for regnskapsåret avsluttet per denne datoen i samsvar med regnskapslovens regler og god regnskapsskikk i Norge.

Grunnlag for konklusjonen

Vi har gjennomført revisjonen i samsvar med lov, forskrift og god revisjonsskikk i Norge, herunder de internasjonale revisjonsstandardene International Standards on Auditing (ISA-ene). Våre oppgaver og plikter i henhold til disse standardene er beskrevet i Revisors oppgaver og plikter ved revisjon av årsregnskapet. Vi er uavhengige av selskapet slik det kreves i lov og forskrift, og har overholdt våre øvrige etiske forpliktelser i samsvar med disse kravene. Etter vår oppfatning er innhentet revisjonsbevis tilstrekkelig og hensiktsmessig som grunnlag for vår konklusjon.

Øvrig informasjon

Ledelsen er ansvarlig for øvrig informasjon. Øvrig informasjon består av årsberetningen, men inkluderer ikke årsregnskapet og revisjonsberetningen.

Vår uttalelse om revisjonen av årsregnskapet dekker ikke øvrig informasjon, og vi attesterer ikke den øvrige informasjonen.

I forbindelse med revisjonen av årsregnskapet er det vår oppgave å lese øvrig informasjon med det formål å vurdere hvorvidt det foreligger vesentlig inkonsistens mellom øvrig informasjon og årsregnskapet, kunnskap vi har opparbeidet oss under revisjonen, eller hvorvidt den tilsynelatende inneholder vesentlig feilinformasjon.

Dersom vi konkluderer med at den øvrige informasjonen inneholder vesentlig feilinformasjon er vi pålagt å rapportere det. Vi har ingenting å rapportere i så henseende.

Styrets og daglig leders ansvar for årsregnskapet

Styret og daglig leder (ledelsen) er ansvarlig for å utarbeide årsregnskapet i samsvar med lov og forskrifter, herunder for at det gir et rettviseende bilde i samsvar med regnskapslovens regler og god regnskapsskikk i Norge. Ledelsen er også ansvarlig for slik intern kontroll som den finner nødvendig

for å kunne utarbeide et årsregnskap som ikke inneholder vesentlig feilinformasjon, verken som følge av misligheter eller feil.

Ved utarbeidelsen av årsregnskapet må ledelsen ta standpunkt til selskapets evne til fortsatt drift og opplyse om forhold av betydning for fortsatt drift. Forutsetningen om fortsatt drift skal legges til grunn for årsregnskapet så lenge det ikke er sannsynlig at virksomheten vil bli avvirket.

Revisors oppgaver og plikter ved revisjonen av årsregnskapet

Vårt mål med revisjonen er å oppnå betryggende sikkerhet for at årsregnskapet som helhet ikke inneholder vesentlig feilinformasjon, verken som følge av misligheter eller utilsiktede feil, og å avgi en revisjonsberetning som inneholder vår konklusjon. Betryggende sikkerhet er en høy grad av sikkerhet, men ingen garanti for at en revisjon utført i samsvar med lov, forskrift og god revisjonsskikk i Norge, herunder ISA-ene, alltid vil avdekke vesentlig feilinformasjon som eksisterer. Feilinformasjon kan oppstå som følge av misligheter eller utilsiktede feil. Feilinformasjon blir vurdert som vesentlig dersom den enkeltvis eller samlet med rimelighet kan forventes å påvirke økonomiske beslutninger som brukerne foretar basert på årsregnskapet.

Som del av en revisjon i samsvar med lov, forskrift og god revisjonsskikk i Norge, herunder ISA-ene, utøver vi profesjonelt skjønn og utviser profesjonell skepsis gjennom hele revisjonen. I tillegg:

- identifiserer og anslår vi risikoen for vesentlig feilinformasjon i regnskapet, enten det skyldes misligheter eller utilsiktede feil. Vi utformer og gjennomfører revisjonshandlinger for å håndtere slike risikoer, og innhenter revisjonsbevis som er tilstrekkelig og hensiktsmessig som grunnlag for vår konklusjon. Risikoen for at vesentlig feilinformasjon som følge av misligheter ikke blir avdekket, er høyere enn for feilinformasjon som skyldes utilsiktede feil, siden misligheter kan innebære samarbeid, forfalskning, bevisste utelatelser, uriktige fremstillinger eller overstyring av intern kontroll.
- opparbeider vi oss en forståelse av den interne kontroll som er relevant for revisjonen, for å utforme revisjonshandlinger som er hensiktsmessige etter omstendighetene, men ikke for å gi uttrykk for en mening om effektiviteten av selskapets interne kontroll.
- evaluerer vi om de anvendte regnskapsprinsippene er hensiktsmessige og om regnskapsestimatene og tilhørende noteopplysninger utarbeidet av ledelsen er rimelige.
- konkluderer vi på hensiktsmessigheten av ledelsens bruk av fortsatt drift-forutsetningen ved avleggelsen av regnskapet, basert på innhentede revisjonsbevis, og hvorvidt det foreligger vesentlig usikkerhet knyttet til hendelser eller forhold som kan skape tvil av betydning om selskapets evne til fortsatt drift. Dersom vi konkluderer med at det eksisterer vesentlig usikkerhet, kreves det at vi i revisjonsberetningen henleder oppmerksomheten på tilleggsopplysningene i regnskapet, eller, dersom slike tilleggsopplysninger ikke er tilstrekkelige, at vi modifierer vår konklusjon om årsregnskapet og årsberetningen. Våre konklusjoner er basert på revisjonsbevis innhentet inntil datoen for revisjonsberetningen. Etterfølgende hendelser eller forhold kan imidlertid medføre at selskapet ikke fortsetter driften.
- evaluerer vi den samlede presentasjonen, strukturen og innholdet, inkludert tilleggsopplysningene, og hvorvidt årsregnskapet representerer de underliggende transaksjonene og hendelsene på en måte som gir et rettviseende bilde.

Vi kommuniserer med styret blant annet om det planlagte omfanget av revisjonen og til hvilken tid revisjonsarbeidet skal utføres. Vi utveksler også informasjon om forhold av betydning som vi har avdekket i løpet av revisjonen, herunder om eventuelle svakheter av betydning i den interne kontrollen.

Uttalelse om øvrige lovmessige krav

Konklusjon om årsberetningen

Basert på vår revisjon av årsregnskapet som beskrevet ovenfor, mener vi at opplysningene i årsberetningen om årsregnskapet og forutsetningen om fortsatt drift er konsistente med årsregnskapet og i samsvar med lov og forskrifter.

Konklusjon om registrering og dokumentasjon

Basert på vår revisjon av årsregnskapet som beskrevet ovenfor, og kontrollhandlinger vi har funnet nødvendig i henhold til internasjonal standard for attestasjonsoppdrag (ISAE) 3000 «Attestasjonsoppdrag som ikke er revisjon eller forenklet revisorkontroll av historisk finansiell informasjon», mener vi at ledelsen har oppfylt sin plikt til å sørge for ordentlig og oversiktlig registrering og dokumentasjon av selskapets regnskapsopplysninger i samsvar med lov og god bokføringskikk i Norge.

Oslo 16. mars 2017
KPMG AS



Lars Inge Pettersen
Statsautorisert revisor