



# Årsberetning 2017

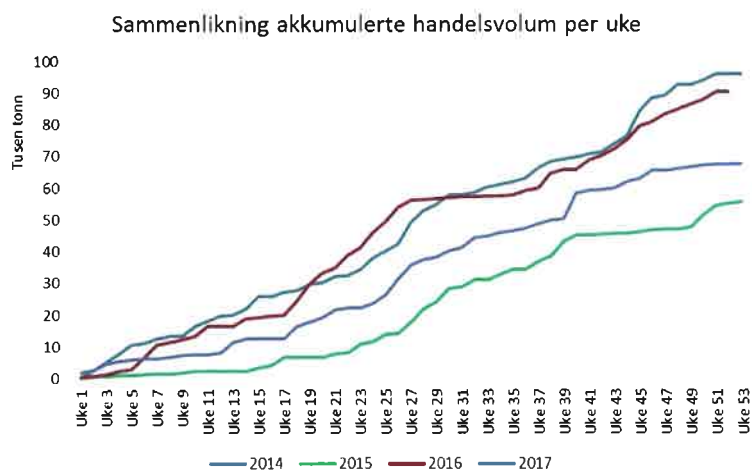
## Fish Pool ASA

Foto: Gjermund Olsen



## Handelsvolum

Handelsvolumet for 2017 endte totalt på 67 521 tonn, en reduksjon på 25 % fra 2016. Akkumulert handelsvolum for 2017 og 2016 følger hverandre tett gjennom årene med størst volum handlet på omtrent samme tidspunkt begge år.



## Redegjørelse for årsregnskapet

2017 ble gjort opp med et positivt resultat før skatt på 1,028 millioner kroner.

Fish Pools inntekt er redusert med 3,657 millioner kroner fra 2016 som følge av redusert handelsvolum. Inntekten for 2017 endte på totalt 11,873 millioner kroner.

Selskapet har tatt store investeringer i IT-systemer med overgangen til ny regulering av finansmarkedene, MiFID II, fra 3. januar. Som følge av dette er interne tjenester økt fra 323 tusen kroner i 2016 til 2 078 tusen kroner i 2017. Det er Oslo Market Solutions som utvikler Fish Pools handelsløsning. Lønnskostnadene var lavere i 2017 enn i 2016 grunnet permisjoner og variabel lønn. Kostnadene for 2017 er totalt 583 tusen kroner høyere enn i 2016 og endte på 10,924 millioner.

## Utbytte til aksjonærene

Styret innstiller på å betale utbytte til aksjonærene for regnskapsåret 2017 på 16 kroner per aksje, eller totalt 2 721 600 kroner.

## Fortsatt drift

I samsvar med regnskapslovens § 3-3 bekreftes det at forutsetningene for fortsatt drift er lagt til grunn for utarbeidelse av regnskapet. Basert på eksisterende egenkapital vurderer styret at selskapet er solid og at grunnlaget for fortsatt drift er godt.

## Foretakets utsikter

Styret i Fish Pool ASA vurderer utsiktene til selskapet som gode. Markedsplassen er godt kjent og respektert i næringen og Fish Pools kontraktspriser brukes i stor grad som grunnlag for fysiske kontraktsforhandlinger. Selskapet er fremdeles avhengig av det fysiske laksemarkedet og utviklingen her.

Fish Pool har etablert gode QA-rutiner. Handelssystemet og resten av Fish Pools IT-systemer fungerer godt og er oppdatert etter gjeldende regelverk.



### Styrets sammensetning og deltakelse på styremøtene

Styret består av tre menn og to kvinner. Styrets leder er kvinne. Det er to styremedlemmer som er uavhengig selskapets største eier, Oslo Børs.

Med unntak av ett styremøte har alle styremedlemmer deltatt på alle møter. Det var ett forfall på styremøtet hvor ikke alle deltok.

### Finansiell risiko

Selskapet har et positivt resultat for 2017, og har en tilfredsstillende egenkapital. Fish Pools hovedeier, Oslo Børs, er en sterk eier med langsiktige ambisjoner for selskapet.

Selskapet har svært lav direkte eksponering mot valuta-, rente-, kreditt- og likviditetsrisiko, jmfør note 19. Den indirekte eksponeringen er derimot stor, da dette er avgjørende for utviklingen av prisen på laks.

### Arbeidsmiljø og likestilling

Styret oppfatter at det er et godt arbeidsmiljø i Fish Pool. Selskapet opererer med flat organisasjonsstruktur og høy grad av involvering av alle ansatte i daglig drift og beslutninger.

Sykefraværet i 2017 var på 1,90 %.

Selskapet har et mål om full likestilling. Styret er ikke kjent med at det har vært tilfeller av forskjellsbehandling på bakgrunn av kjønn, etnisitet, religion eller andre forhold. Det er ikke vurdert som nødvendig å iverksette noen spesielle tiltak for å bedre likestillingen i Fish Pool.

### Ytre miljø

Virksomhetens bransje medfører hverken forurensing eller utslipp som kan være til skade for det ytre miljø.

Oslo 14. mars 2018

  
Bente A. Landsnes  
Styreleder

  
Øivind Amundsen  
Styremedlem

  
Herman Michelet  
Styremedlem

  
Geir Heggen  
Styremedlem

  
Ingrid Kassen  
Styremedlem

  
Søren Martens  
Adm. Direktør

# Årsregnskap 2017

## Fish Pool ASA

**Resultatregnskap**  
**Balanse**  
**Kontantstrøm**  
**Noter til regnskapet**

**Org.nr.: 982 985 110**

## Resultatregnskap

Fish Pool ASA

<b>Driftsinntekter og driftskostnader</b>	<b>Note</b>	<b>2017</b>	<b>2016</b>
Salgsinntekt	2	11 873 044	15 615 121
<b>Sum driftsinntekter</b>		<b>11 873 044</b>	<b>15 615 121</b>
Lønnskostnad	3	5 873 855	6 711 043
Avskrivning av driftsmidler og immaterielle eiendeler	4	467 466	491 432
Annen driftskostnad	7	4 582 596	3 138 686
<b>Sum driftskostnader</b>		<b>10 923 917</b>	<b>10 341 160</b>
<b>Driftsresultat</b>		<b>949 126</b>	<b>5 273 960</b>
<b>Finansinntekter og finanskostnader</b>			
Annen renteinntekt		43 374	53 360
Annen finansinntekt		242	647
Verdiøkning markedsbaserte omløpsmidler		37 802	55 682
Annen finanskostnad		2 865	913
<b>Resultat av finansposter</b>		<b>78 553</b>	<b>108 776</b>
Ordinært resultat før skattekostnad		1 027 679	5 382 737
Skattekostnad på ordinært resultat	13	285 260	1 354 571
<b>Ordinært resultat</b>		<b>742 419</b>	<b>4 028 166</b>
<b>Årsresultat</b>		<b>742 419</b>	<b>4 028 166</b>
<b>Overføringer</b>			
Avsatt til utbytte		2 721 600	5 000 000
Overført fra annen egenkapital		1 979 181	971 834
<b>Sum overføringer</b>	15	<b>742 419</b>	<b>4 028 166</b>

**Balanse**  
Fish Pool ASA

Eiendeler	Note	2017	2016
<b>Anleggsmidler</b>			
<b>Immaterielle eiendeler</b>			
Systemutvikling	4	500 222	833 704
Utsatt skattefordel	13	110 272	95 623
<b>Sum immaterielle eiendeler</b>		<u><b>610 494</b></u>	<u><b>929 327</b></u>
<b>Varige driftsmidler</b>			
Driftsløsøre, inventar o.a. utstyr	4	209 772	343 757
<b>Sum varige driftsmidler</b>		<u><b>209 772</b></u>	<u><b>343 757</b></u>
<b>Sum anleggsmidler</b>		<u><b>820 267</b></u>	<u><b>1 273 084</b></u>
<b>Omløpsmidler</b>			
<b>Fordringer</b>			
Kundefordringer	8	629 364	1 066 763
Andre kortsiktige fordringer	10	73 336	62 545
<b>Sum fordringer</b>		<u><b>702 700</b></u>	<u><b>1 129 308</b></u>
<b>Investeringer</b>			
Andre finansielle instrumenter	5	2 427 550	2 389 748
<b>Sum investeringer</b>		<u><b>2 427 550</b></u>	<u><b>2 389 748</b></u>
Bankinnskudd, kontanter o.l.	11	10 864 898	14 987 180
<b>Sum omløpsmidler</b>		<u><b>13 995 148</b></u>	<u><b>18 506 236</b></u>
<b>Sum eiendeler</b>		<u><b>14 815 415</b></u>	<u><b>19 779 321</b></u>


## Balanse

Fish Pool ASA

<b>Egenkapital og gjeld</b>	<b>Note</b>	<b>2017</b>	<b>2016</b>
<b>Innskutt egenkapital</b>			
Aksjekapital	14	2 211 300	2 211 300
Annen innskutt egenkapital		2 500 000	2 500 000
<b>Sum innskutt egenkapital</b>	<b>15</b>	<b>4 711 300</b>	<b>4 711 300</b>
<b>Opptjent egenkapital</b>			
Annen egenkapital	15	4 612 184	6 591 365
<b>Sum opptjent egenkapital</b>		<b>4 612 184</b>	<b>6 591 365</b>
<b>Sum egenkapital</b>		<b>9 323 484</b>	<b>11 302 665</b>
<b>Gjeld</b>			
<b>Kortsiktig gjeld</b>			
Leverandørgjeld		774 571	56 435
Betalbar skatt	13	299 908	876 468
Skyldig offentlige avgifter	11	454 951	438 895
Utbytte		2 721 600	5 000 000
Annen kortsiktig gjeld	12	1 240 900	2 104 858
<b>Sum kortsiktig gjeld</b>		<b>5 491 931</b>	<b>8 476 656</b>
<b>Sum gjeld</b>		<b>5 491 931</b>	<b>8 476 656</b>
<b>Sum egenkapital og gjeld</b>		<b>14 815 415</b>	<b>19 779 321</b>

Bergen, 14.03.2018

Styret i Fish Pool ASA



Bente Avnung Landsnes

Styreleder



Johan Herman Wildenvey Michelet

Styremedlem



Geir Heggerr

Styremedlem



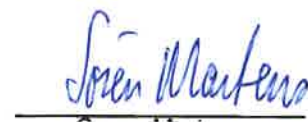
Øivind Amundsen

Styremedlem



Ingrid Kassen

Styremedlem



Søren Martens

Daglig leder



## Indirekte kontantstrøm

Fish Pool ASA

	Note	2017	2016
<b>Kontantstrømmer fra operasjonelle aktiviteter</b>			
Resultat før skattekostnad		1 027 679	5 382 737
Periodens betalte skatt		-876 468	0
Ordinære avskrivninger		467 466	491 432
Endring i kundefordringer		437 398	149 696
Endring i leverandørgjeld		718 136	4 687
Poster klassifisert som invest.- eller finans.aktiviteter		-37 802	-55 682
Endring i andre tidsavgrensingsposter		-858 692	1 366 846
<b>Netto kontantstrøm fra operasjonelle aktiviteter</b>		<b>877 718</b>	<b>7 339 716</b>
<b>Kontantstrømmer fra finansieringsaktiviteter</b>			
Innbetalinger av egenkapital		0	2 500 000
Utbetalinger av utbytte		-5 000 000	0
<b>Netto kontantstrøm fra finansieringsaktiviteter</b>		<b>-5 000 000</b>	<b>2 500 000</b>
Netto endring i kontanter og kontantekvivalenter		-4 122 282	9 839 716
Beh. av kont. og kontantekvivalenter ved per. begynnels		14 987 180	5 147 467
<b>Beh. av kont. og kontantekvivalenter ved per. slutt</b>		<b>10 864 898</b>	<b>14 987 183</b>

## Fish Pool ASA

### Note 1 Regnskapsprinsipper

Årsregnskapet er satt opp i samsvar med regnskapslovens bestemmelser og god regnskapsskikk.

#### **Salgsinntekter**

Fish Pools inntekter består utelukkende av kurtasje for handlet volum på Fish Pool. Kurtasjeinntekter faktureres månedlig og inntektsføres på det tidspunktet det foreligger en kontrakt om finansiell handel mellom to parter.

All handel i 2017 var cleared handel der begge parter er sikret oppgjør fra Nasdaq clearing. I all hovedsak kommer Fish Pools inntekter fra cleared handel.

#### **Klassifisering og vurdering av balanseposter**

Omløpsmidler og kortsiktig gjeld omfatter poster som forfaller til betaling innen ett år etter anskaffelsestidspunktet, samt poster som knytter seg til varekretsløpet. Øvrige poster er klassifisert som anleggsmiddel/langsiktig gjeld. Omløpsmidler vurderes til laveste av anskaffelseskost og virkelig verdi. Kortsiktig gjeld balanseføres til nominelt beløp på opptakstidspunktet. Anleggsmidler vurderes til anskaffelseskost, men nedskrives til virkelig verdi ved verdifall som ikke forventes å være forbigående. Langsiktig gjeld balanseføres til nominelt beløp på etableringstidspunktet.

Investeringer i rentefond er balanseført til virkelig verdi pr årsslutt.

#### **Fordringer**

Kundefordringer og andre fordringer er oppført i balansen til pålydende etter fradrag for avsetning til forventet tap. Avsetning til tap gjøres på grunnlag av individuelle vurderinger av de enkelte fordringene.

#### **Valuta**

Pengeposter i utenlandsk valuta er vurdert til kursen ved regnskapsårets slutt.

#### **Varige driftsmidler**

Varige driftsmidler balanseføres og avskrives over driftsmidlets forventede økonomiske levetid. Direkte vedlikehold av driftsmidler kostnadsføres løpende under driftskostnader, mens påkostninger eller forbedringer tillegges driftsmidlets kostpris og avskrives i takt med driftsmidlet. Dersom gjenvinnbart beløp av driftsmiddelet er lavere enn balanseført verdi foretas nedskrivning til gjenvinnbart beløp. Gjenvinnbart beløp er det høyeste av netto salgsverdi og verdi i bruk. Verdi i bruk er nåverdien av de fremtidige kontantstrømmene som eiendelen vil generere.

#### **Forskning og utvikling**

Utgifter til forskning og utvikling balanseføres i den grad utviklingen gjelder en eiendel som kan klassifiseres til varig eie og bruk. Utgifter som ikke kan klassifiseres som en eiendel blir kostnadsført.

#### **Leie**

Leieavtaler vurderes som operasjonell eller finansiell leasing etter en konkret vurdering av den enkelte leieavtale.

## Fish Pool ASA

### Pensjoner

Fish Pool ASA har kollektiv innskuddsbasert pensjonsordning for sine ansatte. Betalte innskudd og omkostninger kostnadsføres løpende.

### Skatter

Skattekostnaden i resultatregnskapet omfatter både periodens betalbare skatt og endring i utsatt skatt. Utsatt skatt er beregnet med 25 % på grunnlag av de midlertidige forskjeller som eksisterer mellom regnskapsmessige og skattemessige verdier, samt ligningsmessig underskudd til fremføring ved utgangen av regnskapsåret. Skatteøkende og skattereduserende midlertidige forskjeller som reverserer eller kan reversere i samme periode er utlignet og nettoført. Netto utsatt skattefordel balanseføres i den grad det er sannsynlig at denne kan bli nyttiggjort.

### Kontantstrømoppstilling

Kontantstrømoppstillingen er utarbeidet etter den indirekte metode. Kontanter og kontantekvivalenter omfatter bankinnskudd.

### Bruk av estimater

Ledelsen har brukt estimater og forutsetninger som har påvirket resultatregnskapet og verdsettelsen av eiendeler og gjeld, samt usikre eiendeler og forpliktelser på balansedagen under utarbeidelsen av årsregnskapet i henhold til god regnskapsskikk.

I begynnelsen av 2013 kjøpte Oslo Børs ASA 94,29 % av aksjene i Fish Pool. I 2015 kjøpte Oslo Børs ytterligere aksjer og eier pr. 31.12.2017 96,96 % av selskapet. Oslo Børs ASA inngår i konsernet Oslo Børs VPS Holding ASA' konsernregnskap. Konsernregnskapet er tilgjengelig på Oslo Børs VPS Holding's hjemmesider. Fish Pool's forretningsadresse er Fantoftvegen 38, 5072 BERGEN.

## Note 2 Salgsinntekter

All salgsinntekt er kurtasje for handlet volum på den finansielle markedsplassen Fish Pool.

<b>Inndeling pr. virksomhetsområde</b>	<b>2017</b>	<b>2016</b>
Kurtasjeinntekter	11 873 043	15 615 121

Geografisk inndeling Norge 100% da all clearet handel faktureres Nasdaq OMX Oslo NUF og føres dermed som norsk, uavhengig av hvilket land handelsmedlemmene tilhører.

## Note 3 Lønnskostnader og ytelser, godtgjørelser til daglig leder, styret og revisor

<b>Lønnskostnader</b>	<b>2017</b>	<b>2016</b>
Lønninger	4 606 712	5 496 359
Arbeidsgiveravgift	977 174	917 295
Pensjonskostnader	244 016	246 905
Personalforsikringer og andre ytelser	45 953	50 483
<b>Sum</b>	<b>5 873 855</b>	<b>6 711 043</b>

Selskapet har i 2017 sysselsatt 5 årsverk.

## Fish Pool ASA

### Pensjonsforpliktelser

Selskapet har tjenstepensjonsordning i henhold til Lov om obligatorisk tjenstepensjon. Ordningen er en innskuddspensjon og innebærer innskudd på 5% av lønn fra første krone til 7,1 G og 8% av lønn mellom 7,1 og 12G. Ordningen inkluderer risikodekninger som dekker innskuddsfritak under uførhet, noe som sikrer fortsatt innbetaling av innskudd til alderspensjon. Innskudd for 2017 beløper seg til kr 209 460 eksklusive arbeidsgiveravgift.

<b>Ytelser til ledende personer</b>	<b>Daglig leder</b>
Lønn	1 300 800
Variabel lønn	453 538
Pensjonskostnader	69 685
Annen godtgjørelse	16 930
<b>Sum</b>	<b>1 840 953</b>

I oppstillingen inngår lønn og variabel lønn utbetalt i 2017. Annen godtgjørelse gjelder innberettede godtgjørelser som telefon og personalforsikring, mens pensjon tilsvarer pliktig innskudd.

Selskapet har to variable lønnelementer for sine ansatte; handelsbonus basert på handlet volum og resultatbonus basert på oppnådd resultat før skatt. Det foreligger ikke opsjonsavtaler for ansatte ved årsslutt.

Det foreligger ikke sluttvederlagsordninger for ledende ansatte. Det er ikke gitt lån eller stilt sikkerhet for ledelsen eller styrets medlemmer.

Det er utarbeidet erklæring om fastsettelse av lønn og annen godtgjørelse til ledende ansatte, jf. allmennaksjeloven § 6-16 a. Ledende ansatte skal tilbys konkurransedyktige betingelser slik at selskapet sikres kontinuitet i ledelsen og gis mulighet for å rekruttere kvalifisert personell til ledende stillinger. Med konkurransedyktige betingelser menes betingelser på samme nivå som sammenliknbare virksomheter tilbyr.

<b>Styregodtgjørelse</b>	<b>2017</b>	<b>2016</b>
Johan Herman Wildenvey Michelet, Styremedlem fra april 2017	0	0
Ingrid Kassen, Styremedlem fra mai 2015	72 000	0
Jostein Refsnes, Styremedlem frem til april 2017	72 000	72 000

Styrehonorar utbetales årlig etterskuddsvis.

Styremedlemmene Bente A. Landsnes, Geir Heggem og Øivind Amundsen er ansatt i morselskapet Oslo Børs ASA og mottar ikke styrehonorar.

### Revisor

Kostnadsført revisjonshonorar for 2017 utgjør kr 106 250.

Merverdiavgift er inkludert i revisjonshonoraret.  
Revisjonshonorar ex mva for 2017 utgjør 85 000.

## Fish Pool ASA

### Note 4 Anleggsmidler

	Inventar, datautstyr og programvare	Systemutvikling	Sum
Anskaffelseskost pr. 01.01.17	3 094 115	1 700 072	4 794 187
<b>= Anskaffelseskost 31.12.17</b>	<b>3 094 115</b>	<b>1 700 072</b>	<b>4 794 187</b>
Av- og nedskrivninger pr. 01.01.17	2 750 358	866 369	3 616 727
+ Årets ordinære avskrivninger	133 955	333 482	467 436
<b>= Av- og nedskrivninger pr. 31.12.17</b>	<b>2 884 313</b>	<b>1 199 851</b>	<b>4 084 163</b>
Bokført verdi 01.01.17	349 757	833 703	1 177 460
- Årets avskrivning og nedskrivning	133 955	333 482	467 436
<b>= Bokført verdi 31.12.17</b>	<b>209 802</b>	<b>500 221</b>	<b>710 024</b>
Økonomisk levetid	3-10 år	5 år	

### Note 5 Finansielle instrumenter

Pengemarkedtsfond	Virkelig verdi 01.01.2017	Årets verdiendring	Virkelig verdi 31.12.2017	Anskaffelseskost
Holdberg Likviditet	2 389 748	37 802	2 427 550	2 260 618

### Note 6 Operasjonell leie

Selskapet har inngått operasjonelle leieavtaler på kontorlokaler. Leieavtalen på kontor utløper i 2019.

Leiekostnaden for 2017 består av:

Kontorleie	294 080
------------	---------

### Note 7 Andre driftskostnader

	2017	2016
Innleide tjenester	2 192 463	396 679
IT-drift/utstyr/vedlikehold	723 246	913 045
Markedsføring, reiser og representasjon	586 002	629 301
Kompetanseutvikling og personalgoder	291 707	305 973
Kontorhold	513 077	519 922
Diverse kostnader	276 102	373 766
<b>Sum</b>	<b>4 582 596</b>	<b>3 138 686</b>

## Fish Pool ASA

### Note 8 Kundefordringer

Kundefordringer utgjorde pr. 31.12.2017 NOK 629 364. Det har ikke vært avsetninger til tap på fordringer i 2017.

### Note 9 Nærstående parter

Transaksjoner med nærstående parter:

<b>Nærstående</b>	<b>Avtale</b>	<b>Transaksjoner</b>
Oslo Børs ASA	Konseminterne tjenester	192 740
Oslo Market Solutions AS	Konseminterne tjenester	1 885 689

Oslo Børs ASA eier 96,96 % av Fish Pool ASA.

Transaksjoner er foretatt som en del av den ordinære virksomheten og avtalene er gjennomført på markedsmessige vilkår.

<b>Annen kortsiktig fordring</b>	<b>2017</b>	<b>2016</b>
Oslo Børs ASA	0	0
	<b>0</b>	<b>0</b>
<b>Kundefordringer</b>		
Oslo Børs ASA	0	0
	<b>0</b>	<b>0</b>
<b>Leverandørgjeld</b>		
Oslo Børs ASA	14 134	12 805
Oslo Market Solutions AS	725 520	13 200
	<b>739 654</b>	<b>17 902</b>

### Note 10 Andre kortsiktige fordringer

Andre fordringer består av forskuddsbetalte kostnader kr. 73 336.

### Note 11 Likvider

Bundne skattetrekksmidler utgjør kr. 219 242.



## Fish Pool ASA

### Note 12 Annen kortsiktig gjeld

Annen kortsiktig gjeld består av påløpte lønninger kr 997 779 og påløpte kostnader kr 220 000.

### Note 13 Skatt

<b>Årets skattekostnad</b>	<b>2017</b>	<b>2016</b>
Resultatført skatt på ordinært resultat:		
Betalbar skatt	299 908	876 468
Endring i utsatt skattefordel	-14 648	478 103
<b>Skattekostnad ordinært resultat</b>	<b>285 260</b>	<b>1 354 571</b>
 Skattepliktig inntekt:		
Ordinært resultat før skatt	1 027 679	5 382 737
Permanente forskjeller	105 005	25 102
Endring i midlertidige forskjeller	-266 532	69 708
Anvendelse av fremførbart underskudd	0	-1 971 677
<b>Skattepliktig inntekt</b>	<b>866 152</b>	<b>3 505 870</b>
 Betalbar skatt i balansen:		
Betalbar skatt på årets resultat	299 908	876 468
<b>Sum betalbar skatt i balansen</b>	<b>299 908</b>	<b>876 468</b>
 Beregning av effektiv skattesats:		
Resultat før skatt	1 027 679	5 382 737
Beregnet skatt av resultat før skatt	256 920	1 345 684
Skatteeffekt av permanente forskjeller	26 251	6 276
<b>Sum</b>	<b>283 171</b>	<b>1 351 960</b>
Effektiv skattesats	27,6 %	25,1 %

Skatteeffekten av midlertidige forskjeller og underskudd til fremføring som har gitt opphav til utsatt skatt og utsatte skattefordeler, spesifisert på typer av midlertidige forskjeller:

	<b>2017</b>	<b>2016</b>	<b>Endring</b>
Varige driftsmidler	-108 391	-374 923	-266 532
<b>Sum</b>	<b>-108 391</b>	<b>-374 923</b>	<b>-266 532</b>
 Aksjer og andre verdipapirer	792	-7 565	-8 357
<b>Grunnlag for beregning av utsatt skatt</b>	<b>-107 600</b>	<b>-382 488</b>	<b>-274 889</b>
 <b>Utsatt skattefordel (25 %)</b>	<b>-26 900</b>	<b>-95 622</b>	<b>-68 722</b>
Effekt av endring av skattesats			

## Fish Pool ASA

### Note 14 Aksjonærer

**Aksjekapitalen i Fish Pool ASA pr. 31.12 består av:**

	Antall	Pålydende	Bokført
Ordinære aksjer	170 100	13,00	2 211 300
<b>Sum</b>	<b>170 100</b>		<b>2 211 300</b>

### Eierstruktur

Aksjonærer i % pr. 31.12:

	Ordinære	Eierandel	Stemmeandel
Oslo Børs ASA	164 930	96,96	97,0
Søren Martens	4 620	2,72	2,7
Bergen Råvarebørs II	500	0,29	0,3
Francois Perrone	50	0,03	0
<b>Totalt antall aksjer</b>	<b>170 100</b>	<b>100,00</b>	<b>100,0</b>

**Aksjer og opsjoner eiet av medlemmer i styret og daglig leder:**

Navn	Verv	Ordinære
Søren Martens	Daglig leder	5 120

Daglig leder eier aksjer indirekte ved 100% av aksjene i Bergen Råvarebørs II

### Note 15 Egenkapital

	Aksjekapital	Annen innskutt EK	Annen EK	Sum EK
Egenkapital 01.01.2017	2 211 300	2 500 000	6 591 365	11 302 665
Årsresultat			742 419	742 419
Utbytte			-2 721 600	-2 721 600
<b>Egenkapital 31.12.2017</b>	<b>2 211 300</b>	<b>2 500 000</b>	<b>4 612 184</b>	<b>9 323 484</b>

### Note 16 Resultat pr. aksje

	2017	2016
Årsresultat	742 419	4 028 166
Resultat pr. aksje	4,36	23,68
Antall aksjer 01.01	170 100	170 100
Antall aksjer 31.12	170 100	170 100

## Fish Pool ASA

### Note 17 Finansiell risiko

Selskapets eksponering for valutasingninger er minimale. Selskapets renterisiko er begrenset til avkastning på selskapets rentefond, se note 5. Fondet har ikke investert i langsiktige renteposisjoner. Selskapets kredittrisiko er knyttet til fordringer som pr. 31.12.2017 utgjorde kr 702 700. Kredittrisikoen er ansett som lav. Det er ikke kostnadsført tap på fordringer i 2017.

### Note 18 Forskning og utvikling

Det har i løpet av 2017 ikke vært gjennomført forskning og utviklingsprosjekter i selskapet.



KPMG AS  
Selskapsveien 6  
Postboks 7000 Majorstuen  
0308 Oslo

Telefon: +47 24263  
Fax: +47 22 60 96 01  
Internett: www.kpmg.no  
Filer: 939 74 627 MVA

Til generalforsamlingen i Fish Pool ASA

## Uavhengig revisors beretning

### Uttalelse om revisjonen av årsregnskapet

#### Konklusjon

Vi har revidert Fish Pool ASAs årsregnskap som viser et overskudd på kr 742 419. Årsregnskapet består av balanse per 31. desember 2017, resultatregnskap og kontantstrømpoppstilling for regnskapsåret avsluttet per denne datoen og noter til årsregnskapet, herunder et sammendrag av viktige regnskapsprinsipper.

Etter vår mening er det medfølgende årsregnskapet avgitt i samsvar med lov og forskrifter og gir et rettviseende bilde av selskapets finansielle stilling per 31. desember 2017, og av dets resultater og kontantstrømmer for regnskapsåret avsluttet per denne datoen i samsvar med regnskapslovens regler og god regnskapsskikk i Norge.

#### Grunnlag for konklusjonen

Vi har gjennomført revisjonen i samsvar med lov, forskrift og god revisjonsskikk i Norge, herunder de internasjonale revisjonsstandardene International Standards on Auditing (ISA-ene). Våre oppgaver og plikter i henhold til disse standardene er beskrevet i Revisors oppgaver og plikter ved revisjon av årsregnskapet. Vi er uavhengige av selskapet slik det kreves i lov og forskrift, og har overholdt våre øvrige etiske forpliktelser i samsvar med disse kravene. Etter vår oppfatning er innhentet revisjonsbevis tilstrekkelig og hensiktsmessig som grunnlag for vår konklusjon.

#### Øvrig informasjon

Ledelsen er ansvarlig for øvrig informasjon. Øvrig informasjon består av årsberetningen, men inkluderer ikke årsregnskapet og revisjonsberetningen.

Vår uttalelse om revisjonen av årsregnskapet dekker ikke øvrig informasjon, og vi attesterer ikke den øvrige informasjonen.

I forbindelse med revisjonen av årsregnskapet er det vår oppgave å lese øvrig informasjon med det formål å vurdere hvorvidt det foreligger vesentlig inkonsistens mellom øvrig informasjon og årsregnskapet, kunnskap vi har opparbeidet oss under revisjonen, eller hvorvidt den tilsynelatende inneholder vesentlig feilinformasjon.

Dersom vi konkluderer med at den øvrige informasjonen inneholder vesentlig feilinformasjon er vi pålagt å rapportere det. Vi har ingenting å rapportere i så henseende.

#### Styrets og daglig leders ansvar for årsregnskapet

Styret og daglig leder (ledelsen) er ansvarlig for å utarbeide årsregnskapet i samsvar med lov og forskrifter, herunder for at det gir et rettviseende bilde i samsvar med regnskapslovens regler og god regnskapsskikk i Norge. Ledelsen er også ansvarlig for slik intern kontroll som den finner nødvendig

#### Offisielt

KPMG AS er et medlemsfirma i det globale nettverket av medlemmer av det offentlige nettverket av KPMG-medlemmer i Norge, som er medlemmer av KPMG International Cooperative ("KPMG IC") i Norge AS.

\*KPMG er et globalt nettverk av medlemsfirmaer som er medlemmer av KPMG IC.

Oslo	Trondheim	Oslo/Rana	Stavanger
Ålg	Finnøy	Mo i Rana	Straume
Akershus	Fusa	Ski	Tvedestrand
Bergen	Trondheim	Sandness	Tvedestrand
Birdal	Kviteseid	Sandness	Tvedestrand
Drammen	Kviteseid	Sandness	Tvedestrand

for å kunne utarbeide et årsregnskap som ikke inneholder vesentlig feilinformasjon, verken som følge av misligheter eller utilsiktede feil.

Ved utarbeidelsen av årsregnskapet må ledelsen ta standpunkt til selskapets evne til fortsatt drift og opplyse om forhold av betydning for fortsatt drift. Forutsetningen om fortsatt drift skal legges til grunn for årsregnskapet så lenge det ikke er sannsynlig at virksomheten vil bli avviklet.

#### Revisors oppgaver og plikter ved revisjonen av årsregnskapet

Vårt mål med revisjonen er å oppnå betryggende sikkerhet for at årsregnskapet som helhet ikke inneholder vesentlig feilinformasjon, verken som følge av misligheter eller utilsiktede feil, og å avgi en revisjonsberetning som inneholder vår konklusjon. Betryggende sikkerhet er en høy grad av sikkerhet, men ingen garanti for at en revisjon utført i samsvar med lov, forskrift og god revisjonsskikk i Norge, herunder ISA-ene, alltid vil avdekke vesentlig feilinformasjon som eksisterer. Feilinformasjon kan oppstå som følge av misligheter eller utilsiktede feil. Feilinformasjon blir vurdert som vesentlig dersom den enkeltvis eller samlet med rimelighet kan forventes å påvirke økonomiske beslutninger som brukerne foretar basert på årsregnskapet.

Som del av en revisjon i samsvar med lov, forskrift og god revisjonsskikk i Norge, herunder ISA-ene, utøver vi profesjonelt skjønn og utviser profesjonell skepsis gjennom hele revisjonen. I tillegg:

- identifiserer og anslår vi risikoen for vesentlig feilinformasjon i regnskapet, enten det skyldes misligheter eller utilsiktede feil. Vi utformer og gjennomfører revisjonshandlinger for å håndtere slike risikoer, og innhenter revisjonsbevis som er tilstrekkelig og hensiktsmessig som grunnlag for vår konklusjon. Risikoen for at vesentlig feilinformasjon som følge av misligheter ikke blir avdekket, er høyere enn for feilinformasjon som skyldes utilsiktede feil, siden misligheter kan innebære samarbeid, forfalskning, bevisste utelatelser, uriktige fremstillinger eller overstyring av intern kontroll.
- opparbeider vi oss en forståelse av den interne kontroll som er relevant for revisjonen, for å utforme revisjonshandlinger som er hensiktsmessige etter omstendighetene, men ikke for å gi uttrykk for en mening om effektiviteten av selskapets interne kontroll.
- evaluerer vi om de anvendte regnskapsprinsippene er hensiktsmessige og om regnskapsestimatene og tilhørende noteopplysninger utarbeidet av ledelsen er rimelige.
- konkluderer vi på hensiktsmessigheten av ledelsens bruk av fortsatt drift-forutsetningen ved avleggelsen av regnskapet, basert på innhentede revisjonsbevis, og hvorvidt det foreligger vesentlig usikkerhet knyttet til hendelser eller forhold som kan skape tvil av betydning om selskapets evne til fortsatt drift. Dersom vi konkluderer med at det eksisterer vesentlig usikkerhet, kreves det at vi i revisjonsberetningen henleder oppmerksomheten på tilleggsopplysningene i regnskapet, eller, dersom slike tilleggsopplysninger ikke er tilstrekkelige, at vi modifiserer vår konklusjon om årsregnskapet og årsberetningen. Våre konklusjoner er basert på revisjonsbevis innhentet inntil datoen for revisjonsberetningen. Etterfølgende hendelser eller forhold kan imidlertid medføre at selskapet ikke fortsetter driften.
- evaluerer vi den samlede presentasjonen, strukturen og innholdet, inkludert tilleggsopplysningene, og hvorvidt årsregnskapet representerer de underliggende transaksjonene og hendelsene på en måte som gir et rettviseende bilde.

Vi kommuniserer med styret blant annet om det planlagte omfanget av revisjonen og til hvilken tid revisjonsarbeidet skal utføres. Vi utveksler også informasjon om forhold av betydning som vi har avdekket i løpet av revisjonen, herunder om eventuelle svakheter av betydning i den interne kontrollen.

## Uttalelse om øvrige lovmessige krav

### Konklusjon om årsberetningen

Basert på vår revisjon av årsregnskapet som beskrevet ovenfor, mener vi at opplysningene i årsberetningen om årsregnskapet, forutsetningen om fortsatt drift og forslaget til anvendelse av overskuddet er konsistente med årsregnskapet og i samsvar med lov og forskrifter.

### Konklusjon om registrering og dokumentasjon

Basert på vår revisjon av årsregnskapet som beskrevet ovenfor, og kontrollhandlinger vi har funnet nødvendig i henhold til internasjonal standard for attestasjonsoppdrag (ISAE) 3000 «Attestasjonsoppdrag som ikke er revisjon eller forenklet revisorkontroll av historisk finansiell informasjon», mener vi at ledelsen har oppfylt sin plikt til å sørge for ordentlig og oversiktlig registrering og dokumentasjon av selskapets regnskapsopplysninger i samsvar med lov og god bokføringskikk i Norge.

Oslo 22. mars 2018  
KPMG AS



Lars Inge Pettersen  
Statsautorisert revisor