

# Årsberetning 2018

## Fish Pool ASA



# Styrets beretning 2018

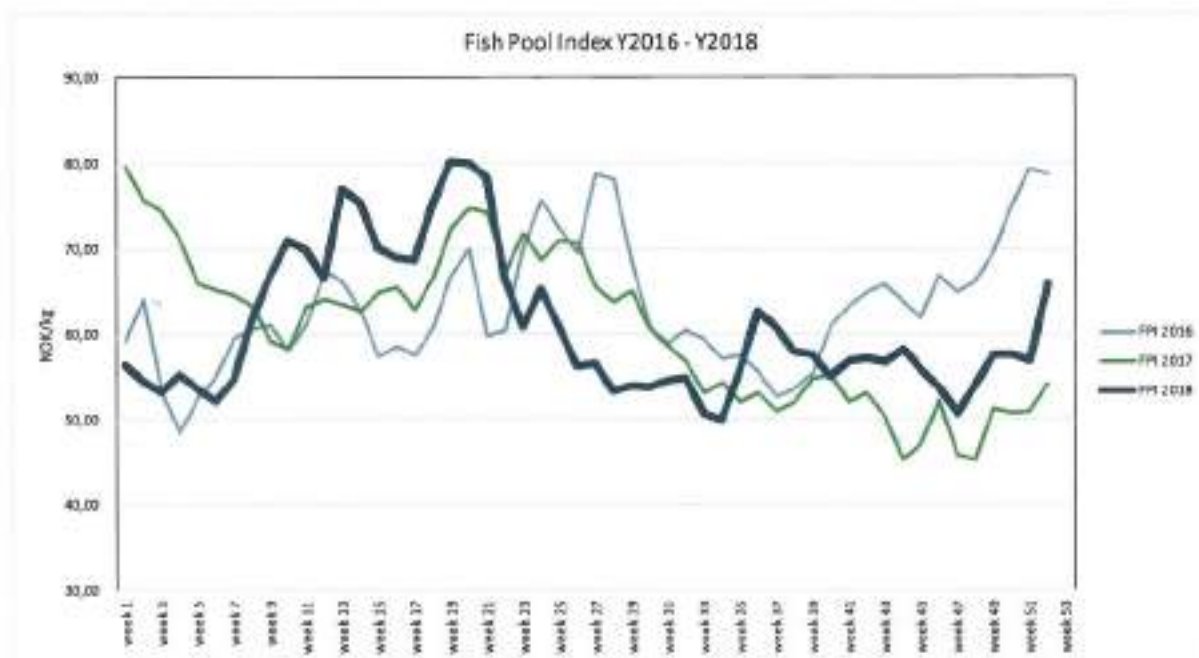
Fish Pool har konsesjon fra Finansdepartementet som regulert marked for finansielle fisk- og sjømatprodukter. I dag handles finansielle futures for laks, Superior Salmon 3-6 kg, som underliggende produkt. Finansielle kontrakter brukes av aktører i laksenæringen for prissikring, i tillegg til aktører som tar rene finansielle posisjoner på stigende og fallende laksepriser. Handelsvolumet varierer i stor grad med kontraktsinteressen i laksemarkedet.

I 2018 ble kontrakter tilsvarende 59.218 tonn laks handlet på Fish Pool, en nedgang på 12% fra 2017. Nedgangen skyldtes lavere handelsvolum, spesielt i andre kvartal 2018. Kontraktsverdien var på drøyt 3,6 milliarder kroner.

## Markedsforhold

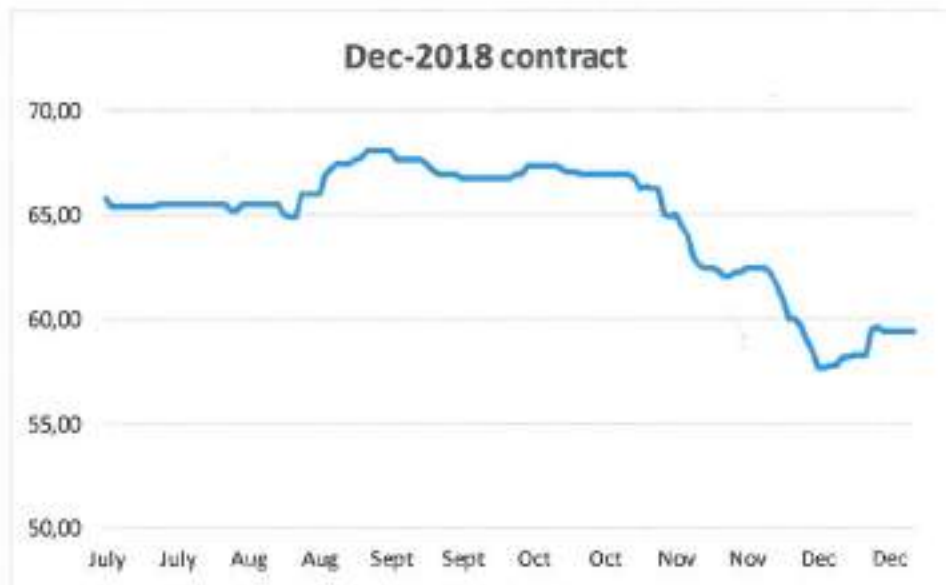
Gjennomsnittlig spotpris for SUP 3-6 kg laks, Fish Pool index var 60,76 NOK/kg, nær samme som snittprisen i 2017, og ca 2,50 NOK/kg lavere enn toppåret 2016. Prisutviklingen gjennom året var imidlertid svært ulik. Høsten 2017 var spotprisene jevnt lave, men fra midten av februar 2018 begynte en svært bratt stigning med spotpriser over 80 NOK/kg i uke 19 og 20.

Så startet et prisfall i juni, som er uvanlig tidlig, og markedet hadde en jevnt nedadgående trend til august, og var så vidt under 50 NOK/kg i uke 34. Det ble heller ikke i 2018 det forventede løft i prisene i november og desember, med unntak av uke 52 da prisene løftet seg kraftig i romjulen.





Grafen under illustrerer markedets forventning til høye priser inn mot julesesongen. Den viser utviklingen i desember 2018 kontrakten gjennom andre halvår. Kontrakten ble handlet til over 65 NOK/kg helt frem til begynnelsen av november, og endte med en spotpris på 59,48 NOK/kg



Som grafen under viser er det et tydelig markedsskift i spotprisene de siste 3 år, og analytikere henviser nå til at 60 NOK/kg har erstattet 40 NOK/kg som det nye normalnivå.

Oppdretterne har nå svært god inntjening, mens industri og kjøpere i Europa har trengt tid for å få kostnadsnivået på laks veltet over på sine kunder igjen.



## Handelsvolum

Handelsvolumet for 2018 endte totalt på 59 218 tonn, et relativt lavt volum sammenlignet med de foregående fire år.



## Redegjørelse for årsregnskapet

2018 ble gjort opp med et ordinært resultat før skatt på 145 023 kroner. En korreksjon av tidligere skattemessig avskrivning medførte 108 569 kroner som årets skattekostnad. Årsresultatet ble derved kun 36 454 kroner.

Fish Pools inntekt ble redusert med 1,76 millioner kroner fra 2017 som følge av redusert handelsvolum. Inntekten for 2018 endte på totalt 10,1 millioner kroner.

Andre driftskostnader er redusert med 0,9 mill. NOK. Fish Pool hadde i 2017 store IT kostnader med tilpasning til MiFID II som trådte i kraft i begynnelsen av 2018. Fish Pool gjennomførte alle tilpasninger innen tidsfristen. IT kostnadene ble derved betydelig redusert da 2018 var et mer normalt driftsår.

## Utbytte til aksjonærene

Etter å ha utbetalt betydelig utbytte for 2016 og 2017 regnskapene innstiller styret på å ikke betale utbytte til aksjonærene for regnskapsåret 2018.

## Fortsatt drift

I samsvar med regnskapslovens § 3-3 bekreftes det at forutsetningene for fortsatt drift er lagt til grunn for utarbeidelse av regnskapet. Basert på eksisterende egenkapital vurderer styret at selskapet er solid og at grunnlaget for fortsatt drift er godt.

## Foretakets utsikter

Styret i Fish Pool ASA vurderer utsiktene til selskapet som gode. Markedsplassen er godt kjent og respektert i næringen og Fish Pools kontraktspriser brukes i stor grad som grunnlag for fysiske kontraktsforhandlinger. Selskapet er fremdeles avhengig av det fysiske laksemarkedet og utviklingen her.

Fish Pool har etablert gode QA-rutiner. Handelssystemet og resten av Fish Pools IT-systemer fungerer godt og er oppdatert etter gjeldende regelverk.

Nasdaq Clearing gikk på et betydelig tap i energimarkedet i 2018, og har som følge av det innført høyere krav til aktørene i det clearede marked. Vi forventer derfor at våre sjømataktører fremover i større grad vil måtte handle gjennom banker for tilgang til Fish Pools sikringskontrakter.

Selskapets business developer og compliance ansvarlige fikk ny jobb og sluttet i desember 2018. Fish Pool utvider sitt samarbeid med Oslo Børs på QA og compliance og vil derfor ikke erstatte denne stillingen. Kombinert med reforhandlet lavere husleie og avslutning av avskrivning av systemutvikling og inventar gir dette selskapet en lavere kostnadsbase i 2019.

## Styrets sammensetning og deltakelse på styremøtene

Styret består av tre menn og to kvinner. Styrets leder er kvinne. Det er to styremedlemmer som er uavhengig selskapets største eier, Oslo Børs.

Det ble avholdt 6 styremøter i 2018. På 3 styremøter var et medlem fraværende, på de øvrige 3 deltok alle styremedlemmer. Den 7. nov 2018 ble det avholdt ekstraordinær Generalforsamling der Richard Arnesen ble valgt som nytt styremedlem til erstatning for Herman Michelet som trakk seg fra sitt styreverv.

## Finansiell risiko

Selskapet har et positivt resultat for 2018, og har en tilfredsstillende egenkapital. Fish Pools hovedeier, Oslo Børs, er en sterk eier med langsiktige ambisjoner for selskapet.

Selskapet har svært lav direkte eksponering mot valuta-, rente-, kreditt- og likviditetsrisiko, jmfør note 19. Den indirekte eksponeringen er derimot stor, da dette er avgjørende for utviklingen av prisen på laks.

## Arbeidsmiljø og likestilling

Styret oppfatter at det er et godt arbeidsmiljø i Fish Pool. Selskapet opererer med flat organisasjonsstruktur og høy grad av involvering av alle ansatte i daglig drift og beslutninger.

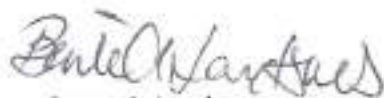
Sykefraværet i 2018 var på 1,9 % som i fjor.

Selskapet har et mål om full likestilling. I 2018 var 60% av de ansatte kvinner. Styret er ikke kjent med at det har vært tilfeller av forskjellsbehandling på bakgrunn av kjønn, etnisitet, religion eller andre forhold. Det er ikke vurdert som nødvendig å iverksette noen spesielle tiltak for å bedre likestillingen i Fish Pool.

#### Ytre miljø

Virksomhetens bransje medfører hverken forurensing eller utslipp som kan være til skade for det ytre miljø.

Oslo 14. mars 2019



Bente A. Landsnes  
Styreleder



Øivind Amundsen  
Styremedlem



Richard Arnesen  
Styremedlem



Geir Heggem  
Styremedlem



Ingrid Kassen  
Styremedlem



Søren Martens  
Adm. Direktør



**Årsregnskap 2018**  
**Fish Pool ASA**

**Resultatregnskap**  
**Balanse**  
**Kontantstrøm**  
**Noter til regnskapet**

**Org.nr.: 982 985 110**



## Resultatregnskap

Fish Pool ASA

<b>Driftsinntekter og driftskostnader</b>	<b>Note</b>	<b>2018</b>	<b>2017</b>
Salgsinntekt	2	10 109 353	11 873 044
<b>Sum driftsinntekter</b>		<b>10 109 353</b>	<b>11 873 044</b>
Lønnskostnad	3	5 884 904	5 873 855
Avskrivning av driftsmidler og immaterielle eiendeler	4	462 152	467 466
Annen driftskostnad	7	3 685 634	4 582 596
<b>Sum driftskostnader</b>		<b>10 032 690</b>	<b>10 923 917</b>
<b>Driftsresultat</b>		<b>76 663</b>	<b>949 126</b>
<b>Finansinntekter og finanskostnader</b>			
Annen renteinntekt		34 581	43 374
Annen finansinntekt		743	242
Verdiøkning markedsbaserte omløpsmidler		33 299	37 802
Annen finanskostnad		262	2 865
<b>Resultat av finansposter</b>		<b>68 360</b>	<b>78 553</b>
Ordinært resultat før skattekostnad		145 023	1 027 679
Skattekostnad på ordinært resultat	13	108 569	285 260
<b>Ordinært resultat</b>		<b>36 454</b>	<b>742 419</b>
<b>Årsresultat</b>		<b>36 454</b>	<b>742 419</b>
<b>Overføringer</b>			
Avsatt til utbytte		0	2 721 600
Avsatt til annen egenkapital		36 454	0
Overført fra annen egenkapital		0	1 979 181
<b>Sum overføringer</b>	15	<b>36 454</b>	<b>742 419</b>



## Balanse

Fish Pool ASA

<b>Eiendeler</b>	<b>Note</b>	<b>2018</b>	<b>2017</b>
<b>Anleggsmidler</b>			
<b>Immaterielle eiendeler</b>			
Systemutvikling	4	166 741	500 222
Utsatt skattefordel	13	1 703	220 543
<b>Sum immaterielle eiendeler</b>		<b>168 443</b>	<b>720 766</b>
<b>Varige driftsmidler</b>			
Tomter, bygninger o.a. fast eiendom	4	0	-110 271
Driftsløsøre, inventar o.a. utstyr	4	81 101	209 772
<b>Sum varige driftsmidler</b>		<b>81 101</b>	<b>99 501</b>
<b>Sum anleggsmidler</b>		<b>249 545</b>	<b>820 267</b>
<b>Omløpsmidler</b>			
<b>Fordringer</b>			
Kundefordringer	8	2 283 550	629 364
Andre kortsiktige fordringer	10	85 321	73 336
<b>Sum fordringer</b>		<b>2 368 871</b>	<b>702 700</b>
<b>Investeringer</b>			
Andre finansielle instrumenter	5	2 460 849	2 427 550
<b>Sum investeringer</b>		<b>2 460 849</b>	<b>2 427 550</b>
Bankinnskudd, kontanter o.l.	11	6 066 182	10 864 898
<b>Sum omløpsmidler</b>		<b>10 895 902</b>	<b>13 995 148</b>
<b>Sum eiendeler</b>		<b>11 145 447</b>	<b>14 815 415</b>

**Balanse**  
Fish Pool ASA

Egenkapital og gjeld	Note	2018	2017
<b>Innskutt egenkapital</b>			
Aksjekapital	14	2 211 300	2 211 300
Annen innskutt egenkapital		2 500 000	2 500 000
<b>Sum innskutt egenkapital</b>	<b>15</b>	<u>4 711 300</u>	<u>4 711 300</u>
<b>Opptjent egenkapital</b>			
Annen egenkapital	15	4 648 638	4 612 184
<b>Sum opptjent egenkapital</b>		<u>4 648 638</u>	<u>4 612 184</u>
<b>Sum egenkapital</b>		<u>9 359 938</u>	<u>9 323 484</u>
<b>Gjeld</b>			
<b>Kortsiktig gjeld</b>			
Leverandørgjeld		73 896	774 571
Betalbar skatt	13	0	299 908
Skyldig offentlige avgifter	11	544 762	454 951
Utbytte		0	2 721 600
Annen kortsiktig gjeld	12	1 166 851	1 240 900
<b>Sum kortsiktig gjeld</b>		<u>1 785 508</u>	<u>5 491 931</u>
<b>Sum gjeld</b>		<u>1 785 508</u>	<u>5 491 931</u>
<b>Sum egenkapital og gjeld</b>		<u>11 145 447</u>	<u>14 815 415</u>

Oslo, 14.03.2019  
Styret i Fish Pool ASA

  
Bente Avnung Landsnes  
Styreleder

  
Richard Arnesen  
Styremedlem

  
Geir Heggem  
Styremedlem

  
Øivind Amundsen  
Styremedlem

  
Ingrid Kassen  
Styremedlem

  
Søren Martens  
Daglig leder

## Indirekte kontantstrøm

Fish Pool ASA

	Note	2018	2017
<b>Kontantstrømmer fra operasjonelle aktiviteter</b>			
Resultat før skattekostnad		145 023	1 027 679
Periodens betalte skatt		-299 909	-876 468
Ordinære avskrivninger		462 152	467 466
Endring i kundefordringer		-1 654 186	437 398
Endring i leverandørgjeld		-700 676	718 136
Poster klassifisert som invest- eller finans.aktiviteter		-33 299	-37 802
Endring i andre tidsavgrensingsposter		3 778	-858 692
<b>Netto kontantstrøm fra operasjonelle aktiviteter</b>		<b>-2 077 117</b>	<b>877 718</b>
 <b>Kontantstrømmer fra finansieringsaktiviteter</b>			
Utbetalinger av utbytte		-2 721 600	-5 000 000
<b>Netto kontantstrøm fra finansieringsaktiviteter</b>		<b>-2 721 600</b>	<b>-5 000 000</b>
 Netto endring i kontanter og kontantekvivalenter			
Beh. av kont. og kontantekvivalenter ved per. begynnels		10 864 898	14 987 180
<b>Beh. av kont. og kontantekvivalenter ved per. slutt</b>		<b>6 066 182</b>	<b>10 864 898</b>

## Note 1 Regnskapsprinsipper

Årsregnskapet er satt opp i samsvar med regnskapslovens bestemmelser og god regnskapsskikk.

### Salgsinntekter

Fish Pools inntekter består utelukkende av kurtasje for handlet volum på Fish Pool. Kurtasjeinntekter faktureres månedlig og inntektsføres på det tidspunktet det foreligger en kontrakt om finansiell handel mellom to parter.

All handel i 2018 var cleared handel der begge parter er sikret oppgjør fra Nasdaq clearing. I all hovedsak kommer Fish Pools inntekter fra cleared handel.

### Klassifisering og vurdering av balanseposter

Omløpsmidler og kortsiktig gjeld omfatter poster som forfaller til betaling innen ett år etter anskaffelsestidspunktet, samt poster som knytter seg til varekretsløpet. Øvrige poster er klassifisert som anleggsmiddel/langsiktig gjeld. Omløpsmidler vurderes til laveste av anskaffelseskost og virkelig verdi. Kortsiktig gjeld balanseføres til nominelt beløp på opptakstidspunktet. Anleggsmidler vurderes til anskaffelseskost, men nedskrives til virkelig verdi ved verdifall som ikke forventes å være forbigående. Langsiktig gjeld balanseføres til nominelt beløp på etableringstidspunktet.

Investeringer i rentefond er balanseført til virkelig verdi pr årsslutt.

### Fordringer

Kundefordringer og andre fordringer er oppført i balansen til pålydende etter fradrag for avsetning til forventet tap. Avsetning til tap gjøres på grunnlag av individuelle vurderinger av de enkelte fordringene.

### Valuta

Pengeposter i utenlandsk valuta er vurdert til kursen ved regnskapsårets slutt.

### Varige driftsmidler

Varige driftsmidler balanseføres og avskrives over driftsmidlets forventede økonomiske levetid. Direkte vedlikehold av driftsmidler kostnadsføres løpende under driftskostnader, mens påkostninger eller forbedringer tillegges driftsmidlets kostpris og avskrives i takt med driftsmidlet. Dersom gjenvinnbart beløp av driftsmiddelet er lavere enn balanseført verdi foretas nedskrivning til gjenvinnbart beløp. Gjenvinnbart beløp er det høyeste av netto salgsverdi og verdi i bruk. Verdi i bruk er nåverdien av de fremtidige kontantstrømmene som eiendelen vil generere.

### Forskning og utvikling

Utgifter til forskning og utvikling balanseføres i den grad utviklingen gjelder en eiendel som kan klassifiseres til varig øie og bruk. Utgifter som ikke kan klassifiseres som en eiendel blir kostnadsført.

### Leie

Leieavtaler vurderes som operasjonell eller finansiell leasing etter en konkret vurdering av den enkelte leieavtale.

### Pensjoner

Fish Pool ASA har kollektiv innskuddsbasert pensjonsordning for sine ansatte. Betalte innskudd og omkostninger kostnadsføres løpende.



## Fish Pool ASA

### Skatter

Skattekostnaden i resultatregnskapet omfatter både periodens betalbare skatt og endring i utsatt skatt. Utsatt skatt er beregnet med 25 % på grunnlag av de midlertidige forskjeller som eksisterer mellom regnskapsmessige og skattemessige verdier, samt ligningsmessig underskudd til fremføring ved utgangen av regnskapsåret. Skatteøkende og skattereduserende midlertidige forskjeller som reverserer eller kan reversere i samme periode er utlignet og nettoført. Netto utsatt skattefordel balanseføres i den grad det er sannsynlig at denne kan bli nyttiggjort.

### Kontantstrømoppstilling

Kontantstrømoppstillingen er utarbeidet etter den indirekte metode. Kontanter og kontantekvivalenter omfatter bankinnskudd.

### Bruk av estimater

Ledelsen har brukt estimater og forutsetninger som har påvirket resultatregnskapet og verdsettelsen av eiendeler og gjeld, samt usikre eiendeler og forpliktelser på balansedagen under utarbeidelsen av årsregnskapet i henhold til god regnskapsskikk.

I begynnelsen av 2013 kjøpte Oslo Børs ASA 94,29 % av aksjene i Fish Pool. I 2015 kjøpte Oslo Børs ytterligere aksjer og eier pr. 31.12.2018 96,96 % av selskapet. Oslo Børs ASA inngår i konsernet Oslo Børs VPS Holding ASA' konsernregnskap. Konsernregnskapet er tilgjengelig på Oslo Børs VPS Holding's hjemmesider. Fish Pool's forretningsadresse er Fantoftvegen 38, 5072 BERGEN.

## Note 2 Salgsinntekter

All salgsinntekt er kurtasje for handlet volum på den finansielle markedsplassen Fish Pool.

<b>Inndeling pr. virksomhetsområde</b>	<b>2018</b>	<b>2017</b>
Kurtasjeinntekter	10 109 352	11 873 043

Geografisk inndeling Norge 100% da all cleared handel faktureres Nasdaq OMX Oslo NUF og føres dermed som norsk, uavhengig av hvilket land handelsmedlemmene tilhører.

## Note 3 Lønnskostnader og ytelser, godtgjørelser til daglig leder, styret og revisor

<b>Lønnskostnader</b>	<b>2018</b>	<b>2017</b>
Lønninger	4 605 011	4 606 712
Arbeidsgiveravgift	970 473	977 174
Pensjonskostnader	266 167	244 016
Personalforsikringer og andre ytelser	43 253	45 953
<b>Sum</b>	<b>5 884 904</b>	<b>5 873 855</b>

Selskapet har i 2018 sysselsatt 5 årsverk.

## Fish Pool ASA

### Pensjonsforpliktelser

Selskapet har tjenestepensjonsordning i henhold til Lov om obligatorisk tjenestepensjon. Ordningen er en innskuddspensjon og innebærer innskudd på 5% av lønn fra første krone til 7,1 G og 8% av lønn mellom 7,1 og 12G. Ordningen inkluderer risikodekninger som dekker innskuddsfritak under uførhet, noe som sikrer fortsatt innbetaling av innskudd til alderspensjon. Innskudd og risikodekning for 2018 beløper seg til kr 266 167 eksklusiv arbeidsgiveravgift.

### Ytelser til ledende personer

	Daglig leder
Lønn	1 368 321
Variabel lønn	311 824
Pensjonskostnader	77 514
Annen godtgjørelse	16 041
<b>Sum</b>	<b>1 773 700</b>

I oppstillingen inngår lønn og variabel lønn utbetalt i 2018. Annen godtgjørelse gjelder innberettede godtgjørelser som telefon og personalforsikring, mens pensjon tilsvarer pliktig innskudd.

Selskapet har to variable lønnslement for sine ansatte; handelsbonus basert på handlet volum og resultatbonus basert på oppnådd resultat før skatt. Det foreligger ikke opsjonsavtaler for ansatte ved årsslutt.

Det foreligger ikke sluttvederlagsordninger for ledende ansatte. Det er ikke gitt lån eller stilt sikkerhet for ledelsen eller styrets medlemmer.

Det er utarbeidet erklæring om fastsettelse av lønn og annen godtgjørelse til ledende ansatte, jf. allmennaksjeloven § 6-16 a. Ledende ansatte skal tilbys konkurransedyktige betingelser slik at selskapet sikres kontinuitet i ledelsen og gis mulighet for å rekruttere kvalifisert personell til ledende stillinger. Med konkurransedyktige betingelser menes betingelser på samme nivå som sammenliknbare virksomheter tilbyr.

Styregodtgjørelse	2018	2017
Johan Herman Wildenvey Michelet, Styremedlem til nov. 2018	72 000	72 000
Ingrid Kassen, Styremedlem fra mai 2015	72 000	72 000
Richard Arnesen, Styremedlem fra nov. 2018	0	0

Styrehonorar utbetales årlig etterskuddsvis.

Styremedlemmene Bente A. Landsnes, Geir Heggem og Øivind Amundsen er ansatt i morselskapet Oslo Børs ASA og mottar ikke styrehonorar.

### Revisor

Kostnadsført revisjonshonorar for 2018 utgjør kr 106 250.

Merverdiavgift er inkludert i revisjonshonoraret.  
Revisjonshonorar ex mva for 2018 utgjør 85 000.

## Fish Pool ASA

## Note 4 Anleggsmidler

	Inventar, datautstyr og programvare	Systemutvikling	Sum
Anskaffelseskost pr. 01.01.18	3 094 115	1 700 072	4 794 187
= <b>Anskaffelseskost 31.12.18</b>	<b>3 094 115</b>	<b>1 700 072</b>	<b>4 794 187</b>
Av- og nedskrivninger pr. 01.01.18	2 884 313	1 199 851	4 084 163
+ Årets ordinære avskrivninger	128 671	333 482	462 152
= <b>Av- og nedskrivninger pr. 31.12.18</b>	<b>3 012 983</b>	<b>1 533 332</b>	<b>4 546 316</b>
Bokført verdi 01.01.18	209 802	500 221	710 024
- Årets avskrivning og nedskrivning	128 671	333 482	462 152
= <b>Bokført verdi 31.12.18</b>	<b>81 132</b>	<b>166 740</b>	<b>247 871</b>
Økonomisk levetid	3-10 år	5 år	

## Note 5 Finansielle instrumenter

Pengemarkedtsfond	Virkelig verdi 01.01.2018	Årets verdiendring	Virkelig verdi 31.12.2018	Anskaffelseskost
Holdberg Likviditet	2 427 550	33 299	2 460 849	2 260 618

## Note 6 Operasjonell leie

Selskapet har inngått operasjonelle leieavtaler på kontorlokaler. Leieavtalen på kontorer utløper i 2019.

Leiekostnaden for 2018 består av:

Kontorleie	319 814
------------	---------

## Note 7 Andre driftskostnader

	2018	2017
Innleide tjenester	916 826	2 192 463
IT-drift/utstyr/vedlikehold	741 903	723 246
Markedsføring, reiser og representasjon	492 644	586 002
Kompetanseutvikling og personalgoder	282 111	291 707
Kontorhold	492 465	513 077
Kostnadsført avgift Finanstilsynet	600 000	200 000
Diverse kostnader	159 685	76 102
<b>Sum</b>	<b>3 685 634</b>	<b>4 582 596</b>

### Note 8 Kundefordringer

Kundefordringer utgjorde pr. 31.12.2018 NOK 2 283 550. Det har ikke vært avsetninger til tap på fordringer i 2018.

### Note 9 Nærstående parter

Transaksjoner med nærstående parter:

Nærstående	Avtale	Transaksjoner
Oslo Børs ASA	Konserninterne tjenester	264 151
Oslo Market Solutions AS	Konserninterne tjenester	698 301

Oslo Børs ASA eier 96,96 % av Fish Pool ASA.

Transaksjoner er foretatt som en del av den ordinære virksomheten og avtalene er gjennomført på markedsmessige vilkår.

Annen kortsiktig fordring	2018	2017
Oslo Børs ASA	0	0
	<b>0</b>	<b>0</b>
<b>Kundefordringer</b>		
Oslo Børs ASA	0	0
	<b>0</b>	<b>0</b>
<b>Leverandørgjeld</b>		
Oslo Børs ASA	18 420	14 134
Oslo Market Solutions AS	4 800	725 520
	<b>23 220</b>	<b>739 654</b>

### Note 10 Andre kortsiktige fordringer

Andre fordringer består av forskuddsbetalte kostnader kr. 85 321.

### Note 11 Likvider

Bundne skattetrekksmidler utgjør kr. 284 745.



## Fish Pool ASA

### Note 12 Annen kortsiktig gjeld

Annen kortsiktig gjeld består av påløpte lønninger kr 716 327 og påløpte kostnader kr 424 000.

### Note 13 Skatt

<b>Årets skattekostnad</b>	<b>2018</b>	<b>2017</b>
Resultatført skatt på ordinært resultat:		
<b>Betalbar skatt</b>	<b>0</b>	<b>299 908</b>
Endring i utsatt skattefordel	108 569	-14 648
<b>Skattekostnad ordinært resultat</b>	<b>108 569</b>	<b>285 260</b>

Skattepliktig inntekt:

<b>Ordinært resultat før skatt</b>	<b>145 023</b>	<b>1 027 679</b>
Permanente forskjeller	225 028	105 005
Endring i midlertidige forskjeller	-398 883	66 949
<b>Skattepliktig inntekt</b>	<b>-28 832</b>	<b>1 199 633</b>

Betalbar skatt i balansen:

<b>Betalbar skatt på årets resultat</b>	<b>0</b>	<b>299 908</b>
<b>Sum betalbar skatt i balansen</b>	<b>0</b>	<b>299 908</b>

Beregning av effektiv skattesats:

<b>Resultat før skatt</b>	<b>145 023</b>	<b>1 027 679</b>
Beregnet skatt av resultat før skatt	36 256	256 920
Skatteeffekt av permanente forskjeller	56 257	26 251
Effekt av ikke balanseført utsatt skattefordel	14 718	
Effekt av andre endringer i midlertidige forskjeller	1 338	2 089
<b>Sum</b>	<b>108 569</b>	<b>285 260</b>
Effektiv skattesats	74,7%	27,7 %

Skatteeffekten av midlertidige forskjeller og underskudd til fremføring som har gitt opphav til utsatt skatt og utsatte skattefordeler, spesifisert på typer av midlertidige forskjeller:

	<b>2018</b>	<b>2017</b>	<b>Endring</b>
Varige driftsmidler	-42 989	-441 872	-398 883
<b>Sum</b>	<b>-42 989</b>	<b>-441 872</b>	<b>-398 883</b>

Aksjer og andre verdipapirer	6 145	792	-5 353
Akkumulert fremførbart underskudd	-28 832	0	28 832

## Fish Pool ASA

Andre midlertidige forskjeller	58 873	0	-58 873
<b>Grunnlag for beregning av utsatt skatt</b>	<b>-6 803</b>	<b>-441 081</b>	<b>-434 278</b>
<b>Utsatt skattefordel (25 %)</b>	<b>-1 701</b>	<b>-110 270</b>	<b>-108 569</b>
Effekt av endring av skattesats			

### Note 14 Aksjonærer

Aksjekapitalen i Fish Pool ASA pr. 31.12 består av:

	Antall	Pålydende	Bokført
Ordinære aksjer	170 100	13,00	2 211 300
<b>Sum</b>	<b>170 100</b>		<b>2 211 300</b>

#### Eierstruktur

Aksjonærer i % pr. 31.12:

	Ordinære	Eierandel	Stemmeandel
Oslo Børs ASA	164 930	96,96	97,0
Søren Martens	4 620	2,72	2,7
Bergen Råvarebørs AS	500	0,29	0,3
Francois Perrone	50	0,03	0
<b>Totalt antall aksjer</b>	<b>170 100</b>	<b>100,00</b>	<b>100,0</b>

Aksjer og opsjoner eiet av medlemmer i styret og daglig leder:

Navn	Verv	Ordinære
Søren Martens	Daglig leder	5 120

Daglig leder eier aksjer indirekte ved 100% av aksjene i Bergen Råvarebørs AS

### Note 15 Egenkapital

	Aksjekapital	Annen innskutt EK	Annen EK	Sum EK
Egenkapital 01.01.2018	2 211 300	2 500 000	4 612 184	9 323 484
Årsresultat			36 454	36 454
<b>Egenkapital 31.12.2018</b>	<b>2 211 300</b>	<b>2 500 000</b>	<b>4 648 638</b>	<b>9 359 938</b>

## Note 16 Resultat pr. aksje

	<b>2018</b>	<b>2017</b>
Årsresultat	36 454	742 419
Resultat pr. aksje	0,21	4,36
Antall aksjer 01.01	170 100	170 100
Antall aksjer 31.12	170 100	170 100

## Note 17 Finansiell risiko

Selskapets eksponering for valutasvingninger er minimale. Selskapets renterisiko er begrenset til avkastning på selskapets rentefond, se note 5. Fondet har ikke investert i langsiktige renteposisjoner. Selskapets kredittrisiko er knyttet til fordringer som pr. 31.12.2018 utgjorde kr 2 368 871. Kredittrisikoen er ansett som lav. Det er ikke kostnadsført tap på fordringer i 2018.

## Note 18 Forskning og utvikling

Det har i løpet av 2018 ikke vært gjennomført forskning og utviklingsprosjekter i selskapet.